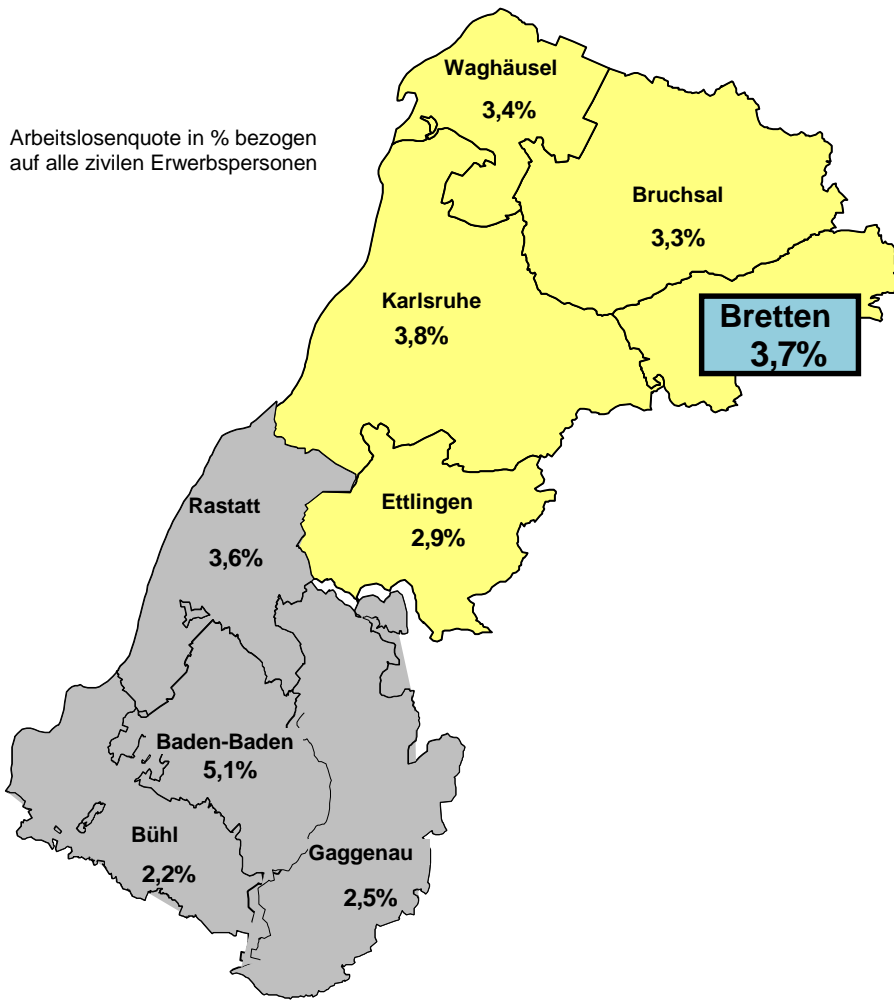




Arbeitslosenquote in % bezogen auf alle zivilen Erwerbspersonen

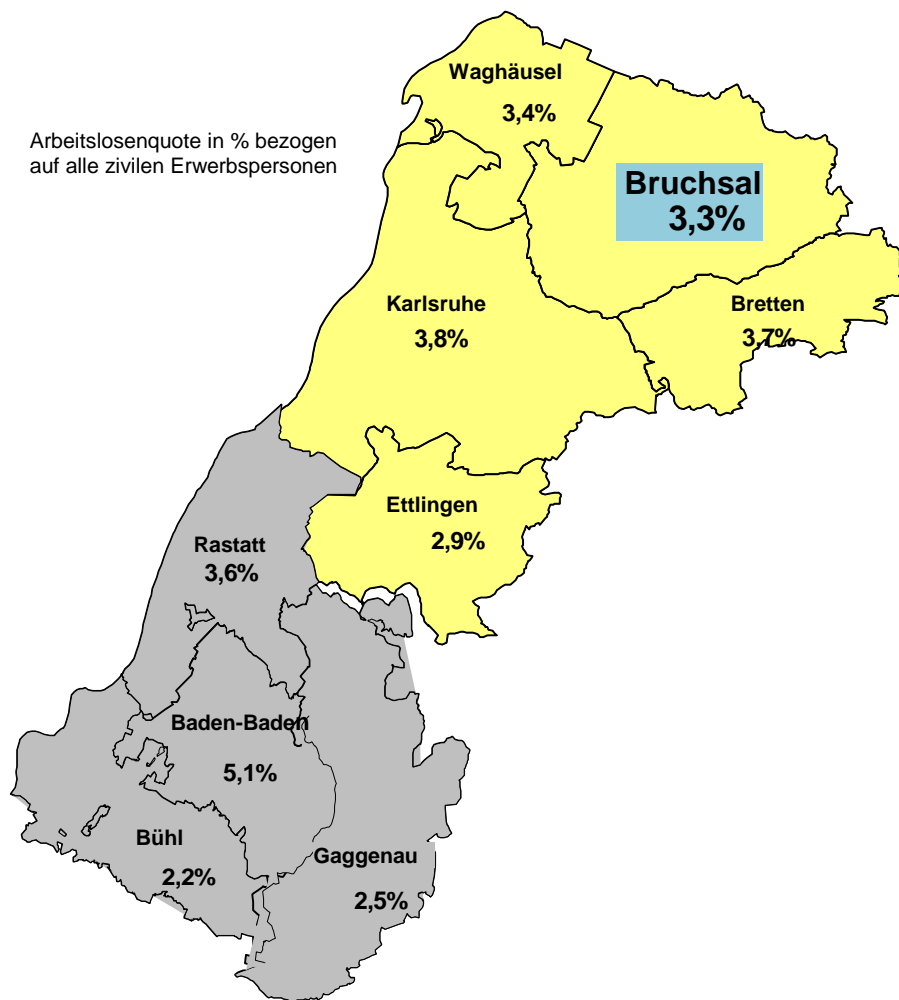


## Auf einen Blick Arbeitsmarktregion Karlsruhe-Rastatt Geschäftsstelle Bretten Mai 2017

Veränderung zu April 2017	Aktuelle Eckdaten der Agentur für Arbeit Karlsruhe-Rastatt Geschäftsstelle Bretten	Veränderung zu Mai 2016
↓ - 28	Arbeitslose insgesamt <b>1.096</b>	↑ + 9
↓ - 4	Neumeldungen in Arbeitslosigkeit (Zugänge) <b>281</b>	↑ + 71
↓ - 21	Abmeldungen aus Arbeitslosigkeit <b>309</b>	↑ + 81
↓ - 0,1%	Arbeitslosenquote <b>3,7%</b>	↔ unverändert
↑ + 33	Offene Stellen <b>436</b>	↑ + 77



Arbeitslosenquote in % bezogen auf alle zivilen Erwerbspersonen

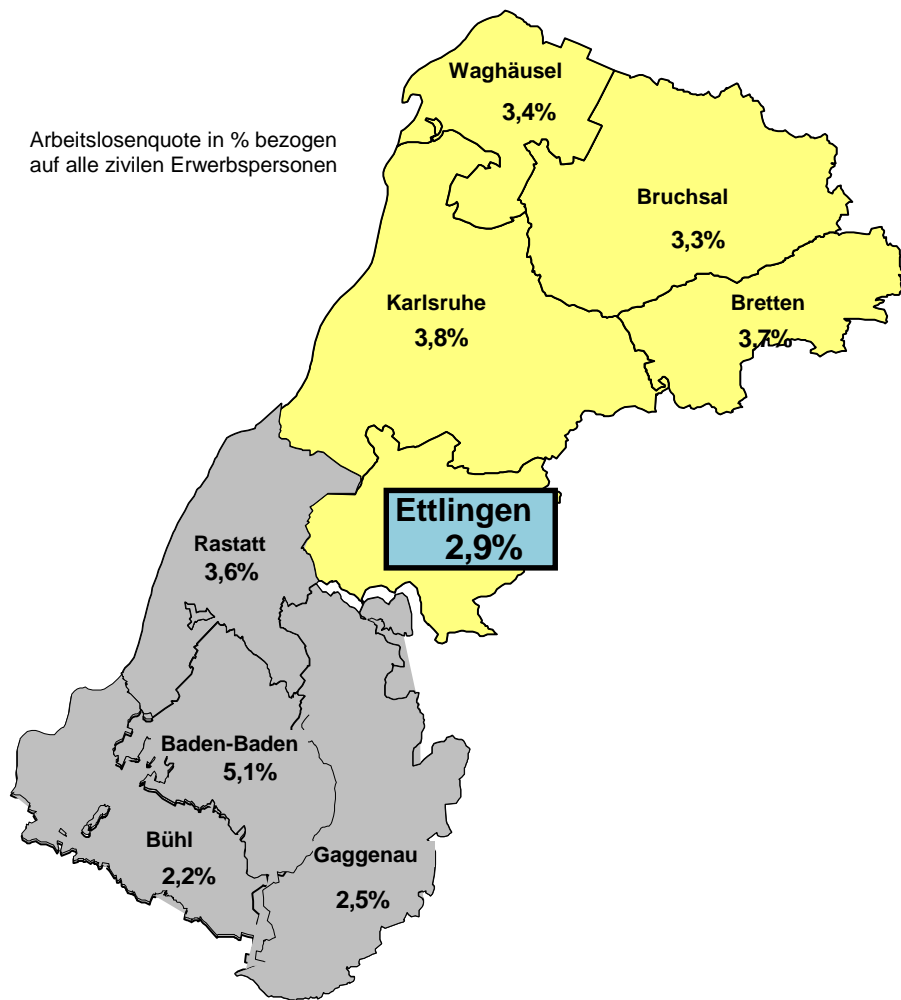


## Auf einen Blick Arbeitsmarktregion Karlsruhe-Rastatt Geschäftsstelle Bruchsal Mai 2017

Veränderung zu April 2017	Aktuelle Eckdaten der Agentur für Arbeit Karlsruhe-Rastatt Geschäftsstelle Bruchsal	Veränderung zu Mai 2016
↓ - 90	Arbeitslose insgesamt <b>2.280</b>	↓ - 230
↓ - 66	Neumeldungen in Arbeitslosigkeit (Zugänge) <b>663</b>	↑ + 27
↓ - 64	Abmeldungen aus Arbeitslosigkeit <b>761</b>	↑ + 66
↓ - 0,2%	Arbeitslosenquote <b>3,3%</b>	↓ - 0,4%
↑ + 20	Offene Stellen <b>960</b>	↑ + 249



Arbeitslosenquote in % bezogen auf alle zivilen Erwerbspersonen



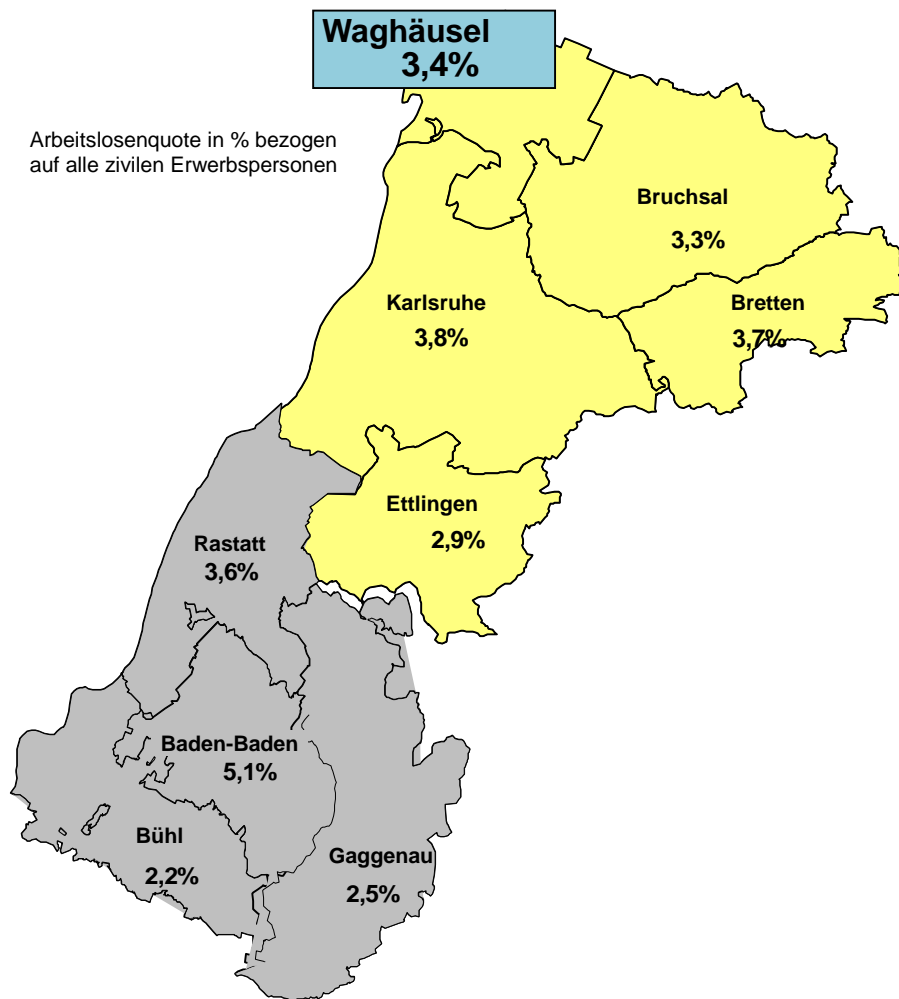
## Auf einen Blick Arbeitsmarktregion Karlsruhe-Rastatt Geschäftsstelle Ettligen Mai 2017

Veränderung zu April 2017	Aktuelle Eckdaten der Agentur für Arbeit Karlsruhe-Rastatt Geschäftsstelle Ettligen	Veränderung zu Mai 2016
↓ - 17	Arbeitslose insgesamt <b>1.373</b>	↑ + 107
↓ - 20	Neumeldungen in Arbeitslosigkeit (Zugänge) <b>405</b>	↑ + 77
↓ - 19	Abmeldungen aus Arbeitslosigkeit <b>418</b>	↑ + 11
↓ - 0,1%	Arbeitslosenquote <b>2,9%</b>	↑ + 0,2%
↓ - 39	Offene Stellen <b>582</b>	↑ + 74



### Auf einen Blick Arbeitsmarktregion Karlsruhe-Rastatt Geschäftsstelle Waghäusel Mai 2017

Arbeitslosenquote in % bezogen  
auf alle zivilen Erwerbspersonen



Veränderung zu April 2017	Aktuelle Eckdaten der Agentur für Arbeit Karlsruhe-Rastatt Geschäftsstelle Waghäusel	Veränderung zu Mai 2016
↓ - 31	Arbeitslose insgesamt <b>1.155</b>	↑ + 117
↓ - 30	Neumeldungen in Arbeitslosigkeit (Zugänge) <b>323</b>	↑ + 21
↓ - 6	Abmeldungen aus Arbeitslosigkeit <b>363</b>	↑ + 57
↓ - 0,1%	Arbeitslosenquote <b>3,4%</b>	↑ + 0,3%
↓ - 1	Offene Stellen <b>305</b>	↑ + 4