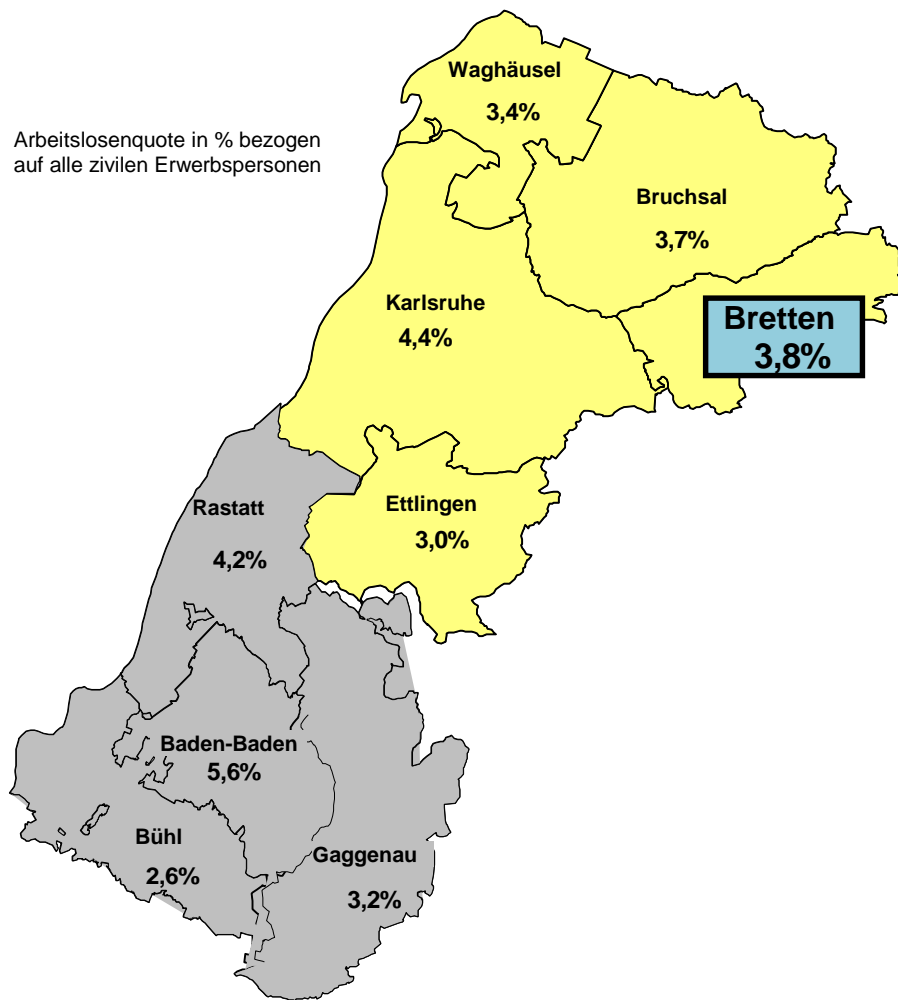




Arbeitslosenquote in % bezogen auf alle zivilen Erwerbspersonen

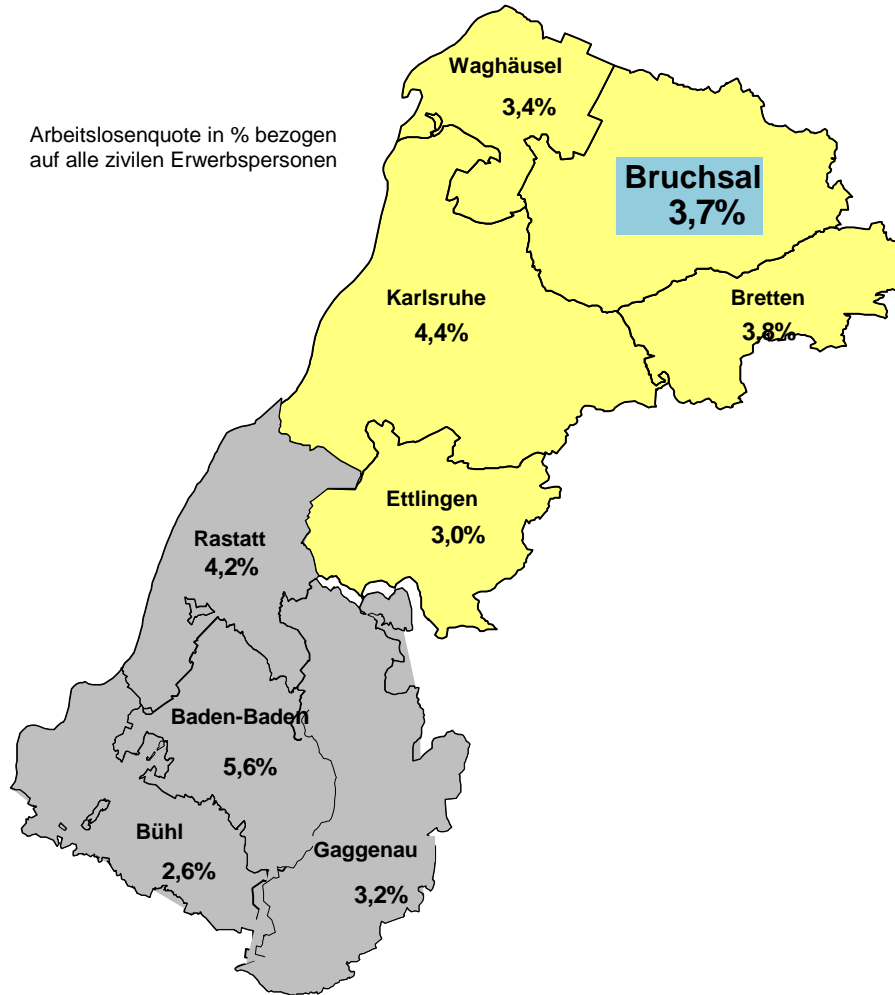


## Auf einen Blick Arbeitsmarktregion Karlsruhe-Rastatt Geschäftsstelle Bretten August 2016

Veränderung zu Juli 2016	Aktuelle Eckdaten der Agentur für Arbeit Karlsruhe-Rastatt Geschäftsstelle Bretten	Veränderung zu August 2015
+ 26	Arbeitslose insgesamt <b>1.109</b>	+ 9
+ 21	Neumeldungen in Arbeitslosigkeit (Zugänge) <b>328</b>	- 8
+ 9	Abmeldungen aus Arbeitslosigkeit <b>297</b>	+ 32
+ 0,1%	Arbeitslosenquote <b>3,8%</b>	unverändert
+ 24	Offene Stellen <b>375</b>	+ 69



Arbeitslosenquote in % bezogen auf alle zivilen Erwerbspersonen

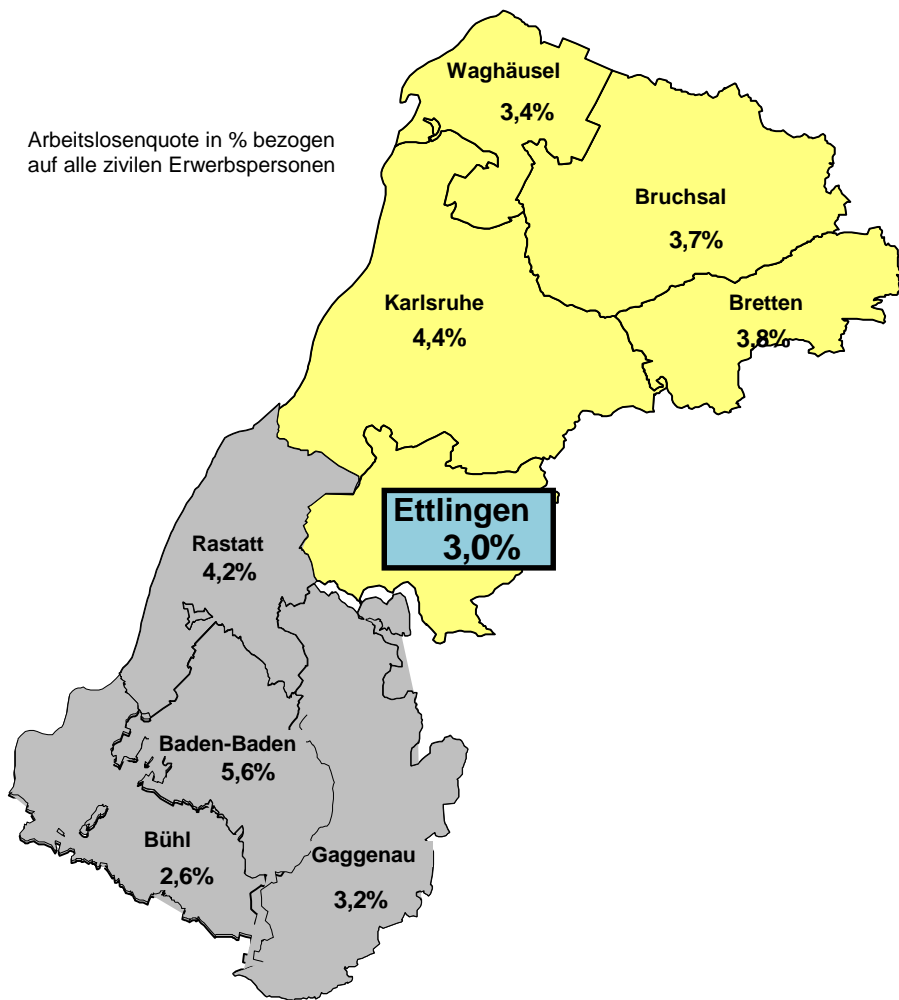


## Auf einen Blick Arbeitsmarktregion Karlsruhe-Rastatt Geschäftsstelle Bruchsal August 2016

Veränderung zu Juli 2016	Aktuelle Eckdaten der Agentur für Arbeit Karlsruhe-Rastatt Geschäftsstelle Bruchsal	Veränderung zu August 2015
+ 38	Arbeitslose insgesamt <b>2.554</b>	+ 132
- 81	Neumeldungen in Arbeitslosigkeit (Zugänge) <b>770</b>	+ 73
- 36	Abmeldungen aus Arbeitslosigkeit <b>691</b>	+ 83
unverändert	Arbeitslosenquote <b>3,7%</b>	+ 0,1%
+ 89	Offene Stellen <b>853</b>	+ 106



Arbeitslosenquote in % bezogen auf alle zivilen Erwerbspersonen

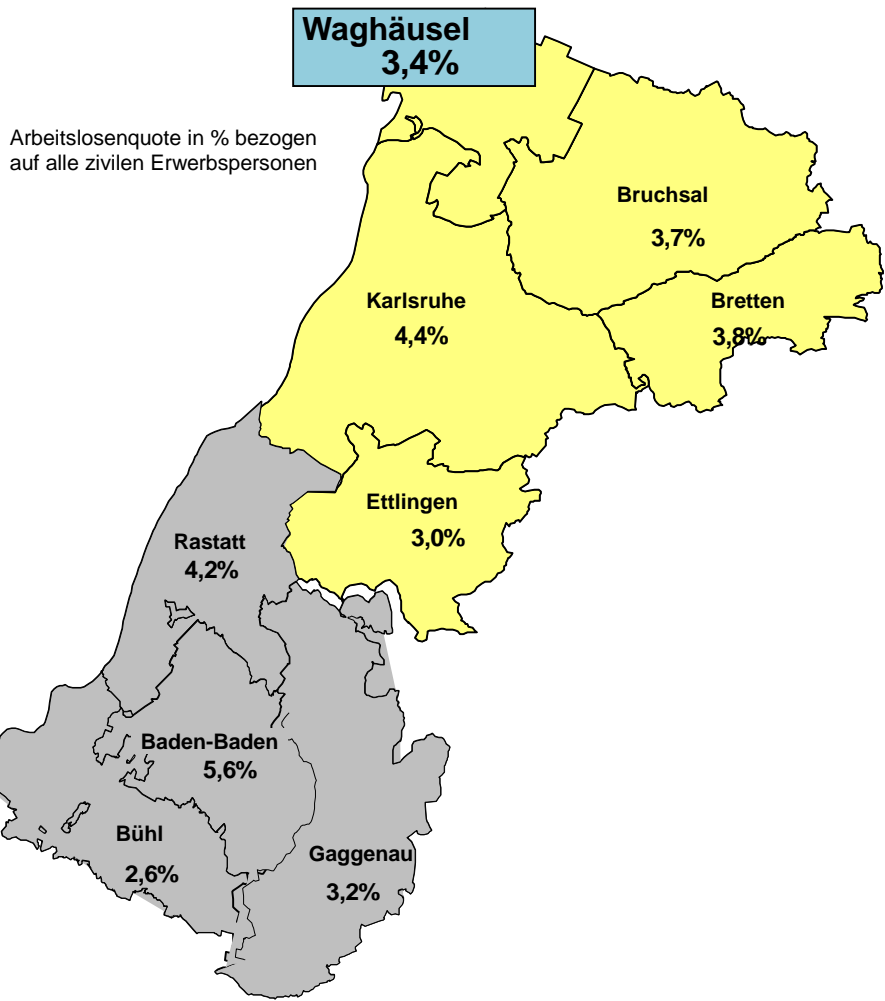


## Auf einen Blick Arbeitsmarktregion Karlsruhe-Rastatt Geschäftsstelle Ettligen August 2016

Veränderung zu Juli 2016	Aktuelle Eckdaten der Agentur für Arbeit Karlsruhe-Rastatt Geschäftsstelle Ettligen	Veränderung zu August 2015
↑ + 98	Arbeitslose insgesamt <b>1.414</b>	↓ - 65
↑ + 52	Neumeldungen in Arbeitslosigkeit (Zugänge) <b>446</b>	↓ - 8
↑ + 31	Abmeldungen aus Arbeitslosigkeit <b>355</b>	↑ + 51
↑ + 0,2%	Arbeitslosenquote <b>3,0%</b>	↓ - 0,1%
↑ + 2	Offene Stellen <b>485</b>	↓ - 28



### Auf einen Blick Arbeitsmarktregion Karlsruhe-Rastatt Geschäftsstelle Waghäusel August 2016



Veränderung zu Juli 2016	Aktuelle Eckdaten der Agentur für Arbeit Karlsruhe-Rastatt Geschäftsstelle Waghäusel	Veränderung zu August 2015
↑ + 83	Arbeitslose insgesamt <b>1.156</b>	↑ + 44
↑ + 30	Neumeldungen in Arbeitslosigkeit (Zugänge) <b>381</b>	↑ + 42
↑ + 31	Abmeldungen aus Arbeitslosigkeit <b>306</b>	↓ - 14
↑ + 0,2%	Arbeitslosenquote <b>3,4%</b>	↑ + 0,1%
↑ + 24	Offene Stellen <b>374</b>	↑ + 31