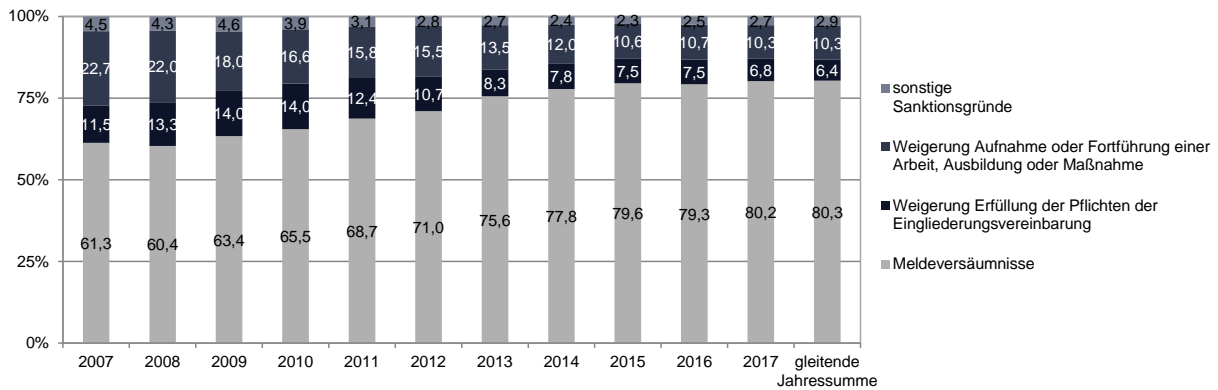


**Graphik 2: Neu festgestellte Sanktionen nach Sanktionsgründen - Anteile in %**

Sachsen

Jahressummen



**Tabelle 2: Neu festgestellte Sanktionen gegenüber erwerbsfähigen Leistungsberechtigten (ELB) nach Sanktionsgründen**

Sachsen

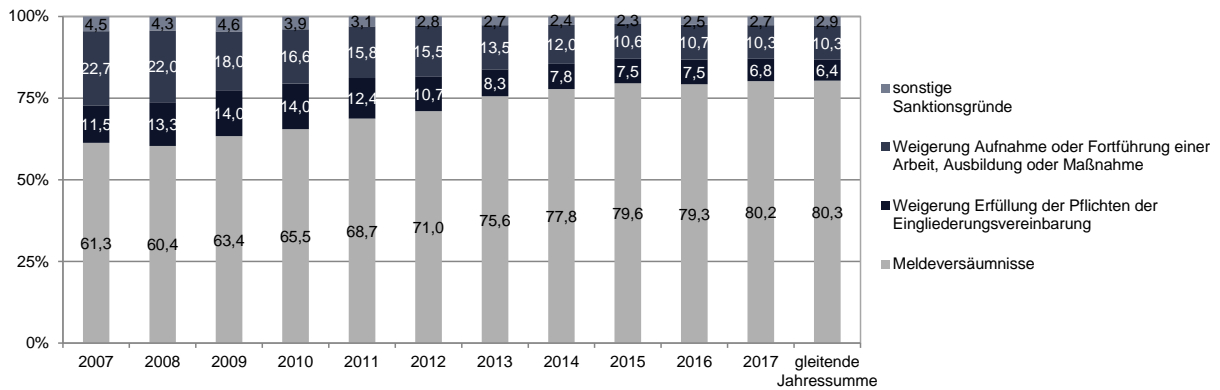
Zeitreihe

Berichtszeitraum	Anzahl neu festgestellte Sanktionen	darunter								Anzahl im Berichtszeitraum neu sanktionierter ELB <sup>2)</sup>	
		Weigerung Erfüllung der Pflichten der Eingliederungsvereinbarung	Weigerung Aufnahme oder Fortf. einer Arbeit, Ausbildung oder Maßnahme <sup>1)</sup>	Meldeversäumnis beim Träger	Meldeversäumnis beim ärztlichen oder psychologischen Dienst	Verminderung von Einkommen bzw. Vermögen	Fortsetzung unwirtschaftlichen Verhaltens	Eintritt einer Sperrzeit oder Erlöschen des Anspruchs nach dem SGB III	Erfüllung der Voraussetzungen für Eintritt einer Sperrzeit nach dem SGB III		
		2	3	4	5	6	7	8	9		
gleitende Jahressumme <sup>3)</sup>	60.870	3.917	6.300	48.649	258	43	18	993	692	25.091	
Jahressumme 2017	63.650	4.322	6.557	50.801	260	56	13	967	674	25.534	
Jahressumme 2016	66.416	5.012	7.078	52.354	288	44	12	961	667	26.304	
Jahressumme 2015	74.619	5.581	7.944	59.008	357	62	18	1.044	605	27.861	
Jahressumme 2014	72.896	5.659	8.767	56.362	332	58	10	1.071	637	29.077	
Jahressumme 2013	71.112	5.881	9.598	53.444	300	65	13	1.199	612	33.468	
Jahressumme 2012	70.621	7.551	10.940	49.599	530	101	12	1.159	729	32.999	
Jahressumme 2011	62.008	7.690	9.800	42.234	388	100	20	1.053	722	33.509	
Jahressumme 2010	53.347	7.462	8.869	34.537	411	144	31	1.167	726	30.185	
Jahressumme 2009	45.724	6.419	8.244	28.600	377	123	46	1.208	705	27.428	
Jahressumme 2008	50.176	6.687	11.052	29.857	437	155	43	1.184	760	29.608	
Jahressumme 2007	48.035	5.519	10.909	29.008	441	124	53	1.353	628	27.153	
2018	April	4.906	280	483	3.983	20	*	*	82	54	3.807
	März	4.559	269	424	3.701	17	4	4	78	62	3.596
	Februar	5.028	322	525	4.001	20	*	*	85	73	3.872
	Januar	4.672	306	457	3.725	23	4	3	97	57	3.688
2017	Dezember	5.167	312	514	4.162	20	*	*	86	69	4.033
	November	4.988	322	532	3.948	23	*	*	97	59	3.850
	Oktober	4.712	319	499	3.733	18	3	4	79	57	3.713
	September	5.752	380	639	4.542	20	*	*	101	67	4.396
	August	4.312	295	448	3.440	23	3	-	67	36	3.441
	Juli	5.657	395	633	4.480	18	*	*	68	54	4.367
	Juni	6.067	405	653	4.844	28	4	-	74	59	4.564
	Mai	5.050	312	493	4.090	28	3	-	79	45	3.936
	April	5.878	403	558	4.756	26	*	*	79	50	4.392
	März	5.247	383	505	4.217	22	4	-	72	44	3.998
	Februar	6.047	447	614	4.808	17	8	-	81	72	4.505
Januar	4.773	349	469	3.781	17	*	*	84	62	3.652	

**Graphik 2: Neu festgestellte Sanktionen nach Sanktionsgründen - Anteile in %**

Sachsen

Jahressummen



**Tabelle 2: Neu festgestellte Sanktionen gegenüber erwerbsfähigen Leistungsberechtigten (ELB) nach Sanktionsgründen**

Sachsen

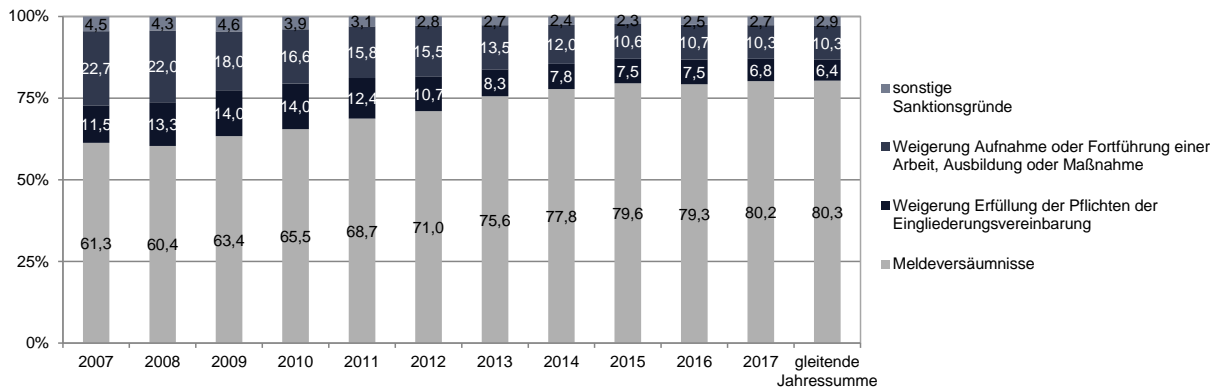
Zeitreihe

Berichtszeitraum		Anzahl neu festgestellte Sanktionen	darunter								Anzahl im Berichtszeitraum neu sanktionierter ELB <sup>2)</sup>
			Weigerung Erfüllung der Pflichten der Eingliederungsvereinbarung	Weigerung Aufnahme oder Fortf. einer Arbeit, Ausbildung oder Maßnahme <sup>1)</sup>	Meldeversäumnis beim Träger	Meldeversäumnis beim ärztlichen oder psychologischen Dienst	Verminderung von Einkommen bzw. Vermögen	Fortsetzung unwirtschaftlichen Verhaltens	Eintritt einer Sperrzeit oder Erlöschen des Anspruchs nach dem SGB III	Erfüllung der Voraussetzung für Eintritt einer Sperrzeit nach dem SGB III	
		1	2	3	4	5	6	7	8	9	10
2016	Dezember	5.453	410	565	4.313	26	*	*	82	52	4.134
	November	4.896	381	579	3.779	19	*	*	86	50	3.850
	Oktober	5.582	375	664	4.373	24	*	*	85	55	4.291
	September	5.583	415	660	4.350	21	8	-	67	62	4.261
	August	5.136	365	577	4.043	26	4	-	72	49	3.990
	Juli	6.202	465	678	4.874	33	*	*	82	65	4.685
	Juni	5.221	407	569	4.090	20	5	-	79	51	4.080
	Mai	5.879	436	547	4.731	28	*	*	69	63	4.436
	April	5.484	414	562	4.341	22	3	3	76	63	4.234
	März	5.306	448	486	4.221	24	*	*	81	42	4.037
	Februar	6.133	477	604	4.884	18	*	*	91	57	4.548
	Januar	5.541	419	587	4.355	27	4	-	91	58	4.227
2015	Dezember	5.693	448	578	4.482	32	8	-	86	59	4.328
	November	6.220	471	732	4.848	32	3	3	91	40	4.656
	Oktober	5.949	434	628	4.704	30	7	3	98	45	4.569
	September	5.561	435	627	4.335	21	*	*	91	46	4.342
	August	6.369	466	671	5.062	28	*	*	80	55	4.719
	Juli	6.388	466	673	5.080	27	7	-	78	57	4.728
	Juni	5.936	468	621	4.693	25	*	*	74	52	4.434
	Mai	6.004	457	580	4.811	26	*	*	81	48	4.406
	April	6.654	476	665	5.335	38	*	*	85	48	4.774
	März	6.563	527	664	5.195	23	*	*	95	54	4.785
	Februar	7.133	460	836	5.641	45	7	3	81	60	5.061
	Januar	6.149	473	669	4.822	30	7	3	104	41	4.519
2014	Dezember	6.246	502	703	4.862	36	*	*	70	64	4.634
	November	6.239	442	712	4.905	36	3	-	85	56	4.686
	Oktober	5.916	404	749	4.591	30	*	*	90	46	4.516
	September	5.675	456	776	4.274	30	3	-	89	47	4.382
	August	6.256	491	833	4.760	27	*	*	95	45	4.752
	Juli	5.981	485	786	4.546	27	6	-	78	53	4.567
	Juni	6.231	479	746	4.854	23	*	*	77	47	4.763
	Mai	6.128	498	656	4.803	28	*	*	90	44	4.674
	April	6.121	488	702	4.730	29	*	*	101	64	4.664
	März	5.920	521	652	4.551	17	5	3	102	69	4.580
	Februar	6.914	512	790	5.432	27	5	-	93	55	5.182
	Januar	5.269	381	662	4.054	22	*	*	101	47	4.126

**Graphik 2: Neu festgestellte Sanktionen nach Sanktionsgründen - Anteile in %**

Sachsen

Jahressummen



**Tabelle 2: Neu festgestellte Sanktionen gegenüber erwerbsfähigen Leistungsberechtigten (ELB) nach Sanktionsgründen**

Sachsen

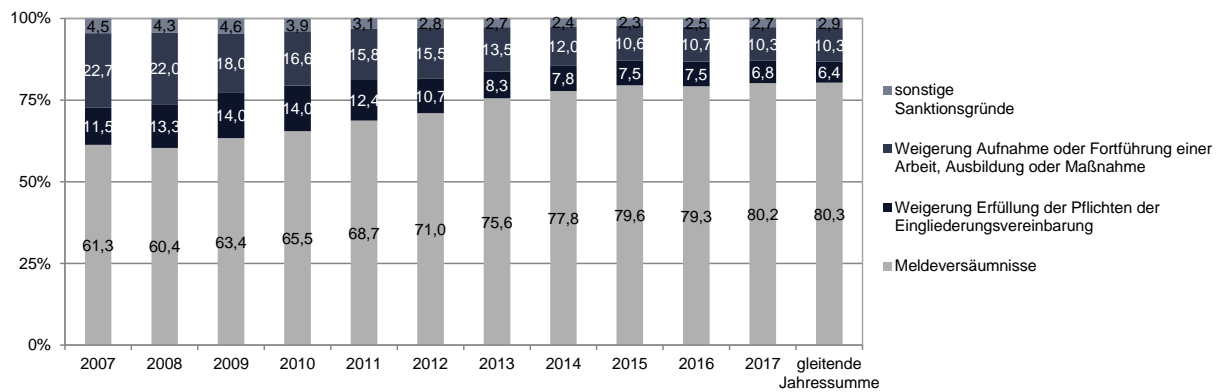
Zeitreihe

Berichtszeitraum		Anzahl neu festgestellte Sanktionen	darunter								Anzahl im Berichtszeitraum neu sanktionierter ELB <sup>2)</sup>
			Weigerung Erfüllung der Pflichten der Eingliederungsvereinbarung	Weigerung Aufnahme oder Fortf. einer Arbeit, Ausbildung oder Maßnahme <sup>1)</sup>	Meldeversäumnis beim Träger	Meldeversäumnis beim ärztlichen oder psychologischen Dienst	Verminderung von Einkommen bzw. Vermögen	Fortsetzung unwirtschaftlichen Verhaltens	Eintritt einer Sperrzeit oder Erlöschen des Anspruchs nach dem SGB III	Erfüllung der Voraussetzung für Eintritt einer Sperrzeit nach dem SGB III	
		1	2	3	4	5	6	7	8	9	10
2013	Dezember	5.662	419	785	4.275	16	*	*	104	57	4.478
	November	6.073	475	864	4.547	23	*	*	116	42	4.702
	Oktober	5.819	477	797	4.363	18	*	*	112	49	4.593
	September	5.905	482	880	4.359	31	*	*	99	50	4.593
	August	6.374	574	874	4.752	29	*	*	96	44	4.918
	Juli	5.908	504	780	4.461	24	*	*	72	53	4.584
	Juni	6.246	502	780	4.765	27	*	*	98	68	4.953
	Mai	7.109	529	827	5.557	25	*	*	111	51	5.340
	April	5.740	481	713	4.370	21	10	-	99	46	4.584
	März	5.247	423	768	3.891	16	*	*	97	45	4.178
	Februar	5.951	552	802	4.408	28	3	-	107	51	4.622
	Januar	5.079	463	729	3.696	42	*	*	88	56	4.038
2012	Dezember	5.725	568	897	4.085	35	3	-	79	58	4.451
	November	5.667	547	1.001	3.928	35	*	*	84	64	4.462
	Oktober	5.214	541	920	3.546	51	*	*	82	64	4.079
	September	6.014	587	968	4.263	35	*	*	99	56	4.660
	August	6.539	715	1.046	4.564	53	7	-	94	59	5.102
	Juli	6.200	694	951	4.333	55	9	-	94	65	4.808
	Juni	5.763	618	818	4.136	57	*	*	68	56	4.525
	Mai	5.830	597	839	4.183	59	11	-	85	58	4.549
	April	6.065	649	835	4.356	40	11	-	113	62	4.716
	März	5.390	606	774	3.786	34	15	-	116	60	4.250
	Februar	6.467	786	952	4.492	35	*	*	128	62	5.050
	Januar	5.747	643	940	3.928	40	*	*	115	67	4.447
2011	Dezember	6.019	688	907	4.206	48	*	*	111	55	4.679
	November	5.536	652	919	3.787	28	9	3	86	52	4.391
	Oktober	5.611	678	978	3.747	52	*	*	89	61	4.483
	September	6.194	695	1.114	4.202	49	*	*	73	58	4.879
	August	5.817	581	878	4.167	38	9	4	85	54	4.681
	Juli	4.580	527	691	3.197	31	7	-	76	51	3.792
	Juni	4.432	665	805	2.770	21	14	-	90	67	3.769
	Mai	4.109	546	537	2.859	14	*	*	75	67	3.572
	April	5.209	695	697	3.603	34	10	-	103	67	4.486
	März	4.418	642	616	2.961	14	18	3	90	74	3.931
	Februar	4.836	683	760	3.221	18	5	3	86	60	4.253
	Januar	5.248	639	898	3.515	40	*	*	89	55	4.397

**Graphik 2: Neu festgestellte Sanktionen nach Sanktionsgründen - Anteile in %**

Sachsen

Jahressummen



**Tabelle 2: Neu festgestellte Sanktionen gegenüber erwerbsfähigen Leistungsberechtigten (ELB) nach Sanktionsgründen**

Sachsen

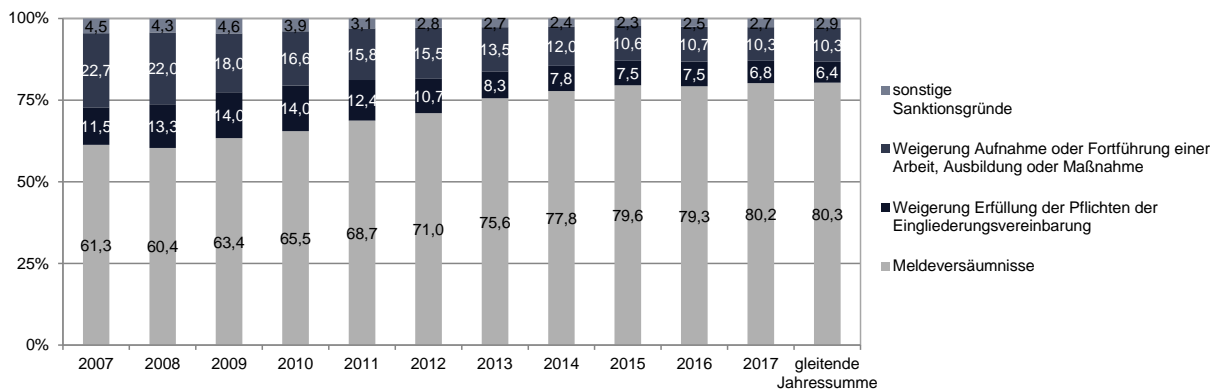
Zeitreihe

Berichtszeitraum		Anzahl neu festgestellte Sanktionen	darunter							Anzahl im Berichtszeitraum neu sanktionierter ELB <sup>2)</sup>	
			Weigerung Erfüllung der Pflichten der Eingliederungsvereinbarung	Weigerung Aufnahme oder Fortf. einer Arbeit, Ausbildung oder Maßnahme <sup>1)</sup>	Meldeversäumnis beim Träger	Meldeversäumnis beim ärztlichen oder psychologischen Dienst	Verminderung von Einkommen bzw. Vermögen	Fortsetzung unwirtschaftlichen Verhaltens	Eintritt einer Sperrzeit oder Erlöschen des Anspruchs nach dem SGB III		Erfüllung der Voraussetzung für Eintritt einer Sperrzeit nach dem SGB III
		1	2	3	4	5	6	7	8	9	10
2010	Dezember	4.536	565	844	2.949	27	*	*	77	62	3.966
	November	5.313	727	1.006	3.366	42	10	5	97	60	4.577
	Oktober	4.184	564	725	2.701	36	8	3	99	48	3.662
	September	4.406	604	781	2.765	39	12	-	124	81	3.909
	August	4.694	644	778	3.054	52	*	*	96	55	4.161
	Juli	4.728	698	771	3.049	37	12	-	81	80	4.109
	Juni	4.064	572	626	2.680	31	11	3	79	62	3.613
	Mai	4.928	758	720	3.249	31	13	3	105	49	4.304
	April	4.371	621	652	2.882	32	15	6	91	72	3.812
	März	4.096	551	616	2.752	26	10	3	104	34	3.571
	Februar	3.996	577	693	2.537	25	11	3	89	61	3.480
	Januar	4.031	581	657	2.553	33	*	*	125	62	3.537
2009	Dezember	3.582	466	620	2.295	32	11	5	112	41	3.120
	November	4.285	613	763	2.681	39	9	3	119	58	3.759
	Oktober	3.299	486	598	2.005	25	10	3	122	50	2.908
	September	3.535	484	647	2.192	34	*	*	111	60	3.171
	August	4.257	624	752	2.691	37	*	*	81	55	3.732
	Juli	4.017	620	689	2.497	38	15	5	89	62	3.495
	Juni	4.095	603	712	2.586	28	*	*	85	65	3.616
	Mai	3.431	477	617	2.157	28	9	3	88	52	3.045
	April	3.698	484	607	2.413	22	10	8	89	65	3.271
	März	3.724	524	682	2.312	19	8	6	108	65	3.269
	Februar	4.353	577	838	2.705	37	7	4	113	72	3.815
	Januar	3.448	461	719	2.066	38	8	5	91	60	3.009
2008	Dezember	3.975	519	858	2.370	38	12	3	103	72	3.458
	November	4.709	616	1.038	2.814	46	15	8	100	72	4.028
	Oktober	4.068	543	904	2.391	39	13	3	109	66	3.509
	September	4.765	629	1.113	2.824	36	10	3	86	64	4.080
	August	4.371	592	969	2.573	40	13	7	104	73	3.764
	Juli	4.531	621	1.057	2.650	48	15	5	79	55	3.851
	Juni	4.209	538	943	2.525	41	12	3	89	58	3.594
	Mai	3.780	508	871	2.204	32	*	*	96	58	3.200
	April	3.590	466	765	2.161	26	15	3	98	56	3.025
	März	4.463	625	875	2.723	43	17	3	110	67	3.556
	Februar	4.074	536	875	2.452	23	*	*	106	70	3.167
	Januar	3.641	494	784	2.170	25	*	*	104	49	2.847

**Graphik 2: Neu festgestellte Sanktionen nach Sanktionsgründen - Anteile in %**

Sachsen

Jahressummen



**Tabelle 2: Neu festgestellte Sanktionen gegenüber erwerbsfähigen Leistungsberechtigten (ELB) nach Sanktionsgründen**

Sachsen

Zeitreihe

Berichtszeitraum		Anzahl neu festgestellte Sanktionen	darunter								Anzahl im Berichtszeitraum neu sanktionierter ELB <sup>2)</sup>
			Weigerung Erfüllung der Pflichten der Eingliederungsvereinbarung	Weigerung Aufnahme oder Fortf. einer Arbeit, Ausbildung oder Maßnahme <sup>1)</sup>	Meldeversäumnis beim Träger	Meldeversäumnis beim ärztlichen oder psychologischen Dienst	Verminderung von Einkommen bzw. Vermögen	Fortsetzung unwirtschaftlichen Verhaltens	Eintritt einer Sperrzeit oder Erlöschen des Anspruchs nach dem SGB III	Erfüllung der Voraussetzung für Eintritt einer Sperrzeit nach dem SGB III	
			2	3	4	5	6	7	8	9	
2007	Dezember	4.605	588	966	2.857	34	*	*	95	53	3.532
	November	4.416	586	977	2.650	40	*	*	101	45	3.416
	Oktober	4.140	483	891	2.543	42	15	5	103	58	3.221
	September	5.164	578	1.174	3.209	33	9	4	105	52	3.907
	August	4.660	523	1.061	2.882	42	7	7	88	50	3.575
	Juli	4.635	530	1.058	2.803	45	7	4	116	72	3.655
	Juni	3.552	404	822	2.123	38	*	*	101	51	2.800
	Mai	3.495	421	803	2.074	40	*	*	101	44	2.734
	April	4.281	471	928	2.628	38	17	6	128	65	3.268
	März	3.160	363	712	1.822	29	11	7	166	50	2.490
	Februar	2.975	334	717	1.689	30	8	5	143	49	2.342
	Januar	2.952	237	800	1.729	30	3	8	106	39	2.280

1) inkl. Abbruch einer Maßnahme

© Statistik der Bundesagentur für Arbeit

2) Jeder ELB wird im jeweiligen Berichtszeitraum nur einmal gezählt, d.h. in Jahressummen kann ein ELB höchstens einmal als neu sanktionierter ELB erfasst werden.

**Hinweis:**

Seit Einführung des Regelleistungsanpassungsgesetzes im April 2011 gelten neue Rechtsvorschriften für Sanktionen. Daher können bestimmte Verstöße in Zusammenhang mit Maßnahmen zur Eingliederung in Arbeit im Zeitverlauf nicht trennscharf abgebildet werden und werden daher zusammengefasst dargestellt.

\*) Aus Datenschutzgründen und Gründen der statistischen Geheimhaltung werden Zahlenwerte von 1 oder 2 und Daten, aus denen rechnerisch auf einen solchen Zahlenwert geschlossen werden kann, anonymisiert.