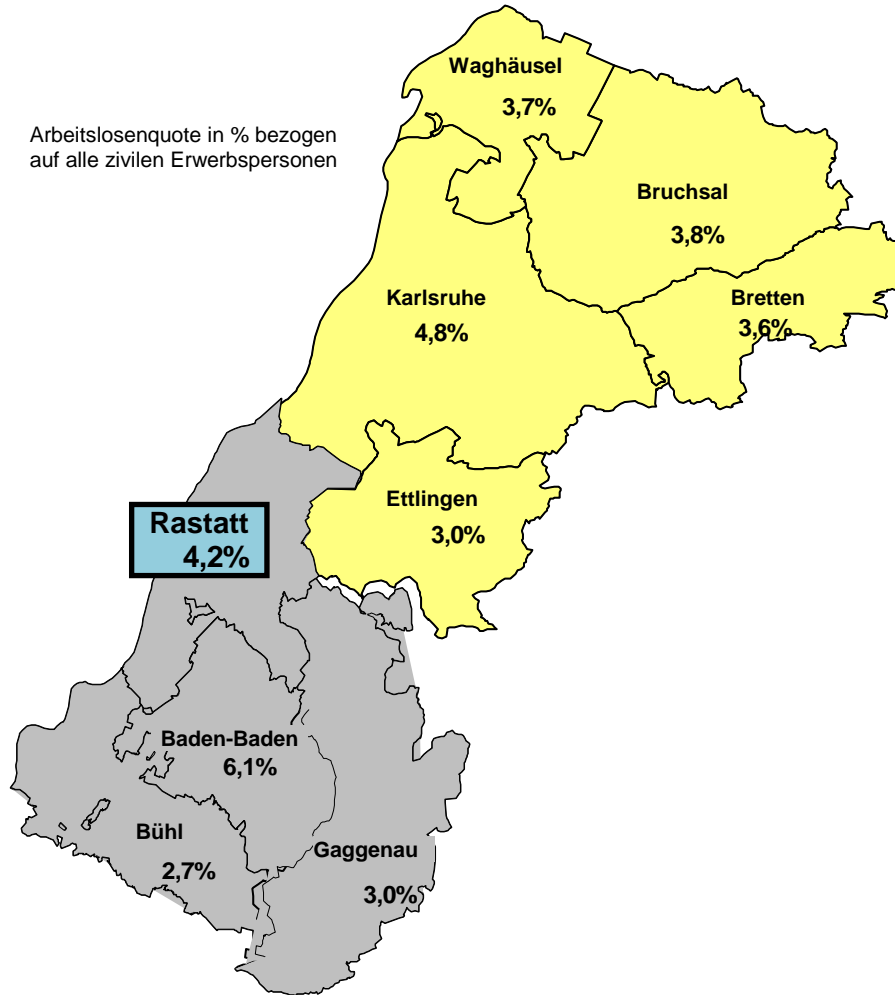




Arbeitslosenquote in % bezogen auf alle zivilen Erwerbspersonen

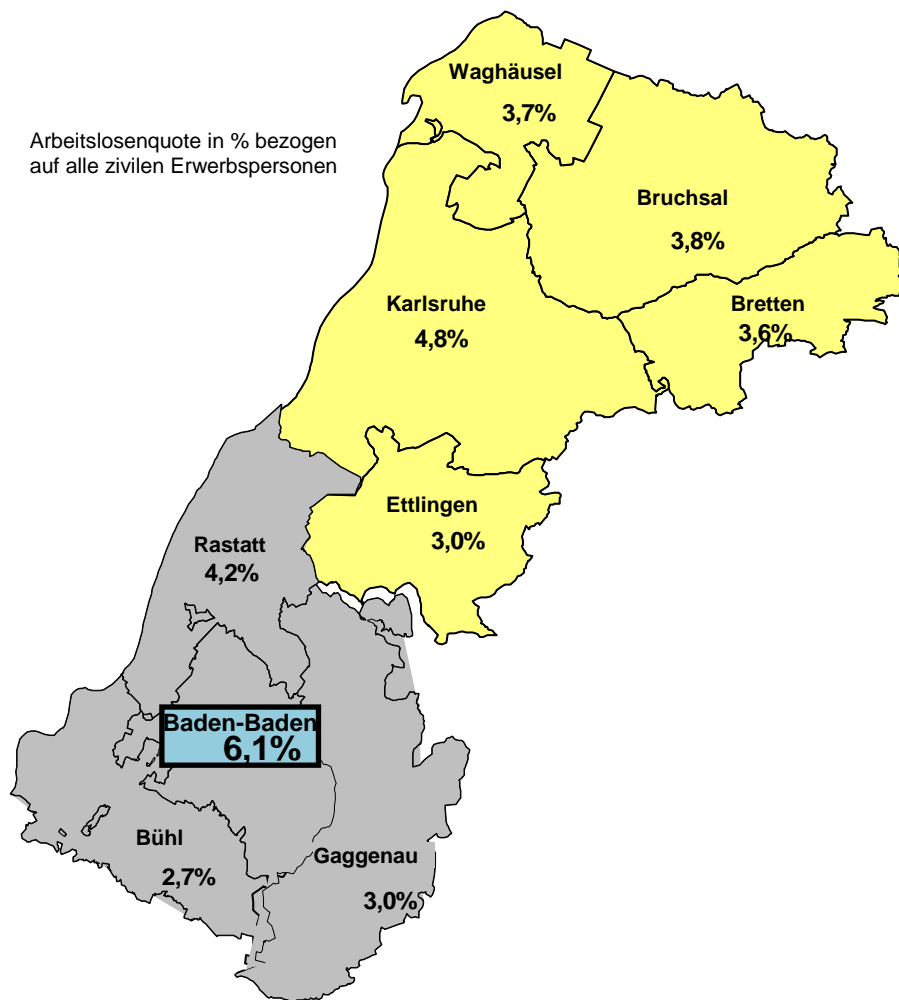


Auf einen Blick Arbeitsmarktregion Karlsruhe-Rastatt Geschäftsstelle Rastatt März 2015

Veränderung zu Februar 2015	Aktuelle Eckdaten der Agentur für Arbeit Karlsruhe-Rastatt Geschäftsstelle Rastatt	Veränderung zu März 2014
↓ - 130	Arbeitslose insgesamt 2.511	↓ - 231
↑ + 17	Neumeldungen in Arbeitslosigkeit (Zugänge) 566	↓ - 25
↑ + 149	Abmeldungen aus Arbeitslosigkeit 696	↑ + 71
↓ - 0,2%	Arbeitslosenquote 4,2%	↓ - 0,4%
↓ - 15	Offene Stellen 700	↑ + 127



Arbeitslosenquote in % bezogen auf alle zivilen Erwerbspersonen

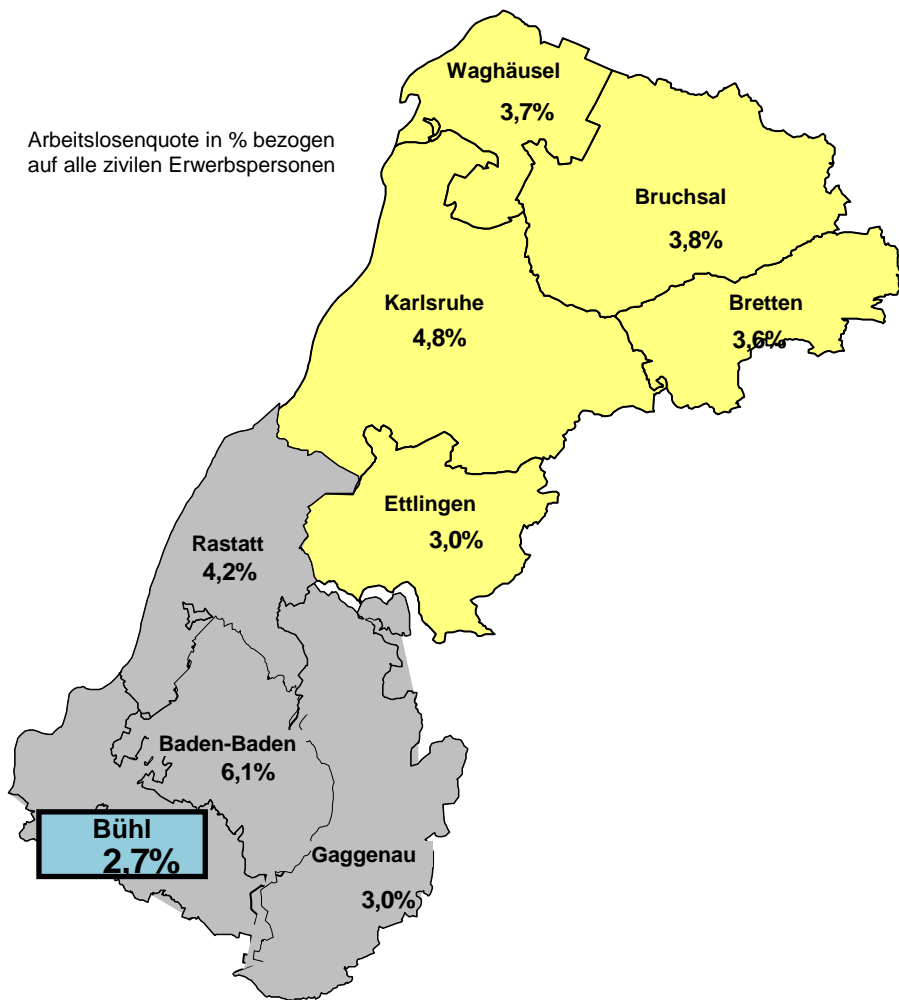


Auf einen Blick Arbeitsmarktregion Karlsruhe-Rastatt Geschäftsstelle Baden-Baden März 2015

Veränderung zu Februar 2015	Aktuelle Eckdaten der Agentur für Arbeit Karlsruhe-Rastatt Geschäftsstelle Baden-Baden	Veränderung zu März 2014
↓ - 15	Arbeitslose insgesamt 1.658	↑ + 108
↓ - 20	Neumeldungen in Arbeitslosigkeit (Zugänge) 329	↑ + 64
↑ + 5	Abmeldungen aus Arbeitslosigkeit 342	↑ + 54
↓ - 0,1%	Arbeitslosenquote 6,1%	↑ + 0,3%
↑ + 41	Offene Stellen 518	↑ + 59



Arbeitslosenquote in % bezogen auf alle zivilen Erwerbspersonen

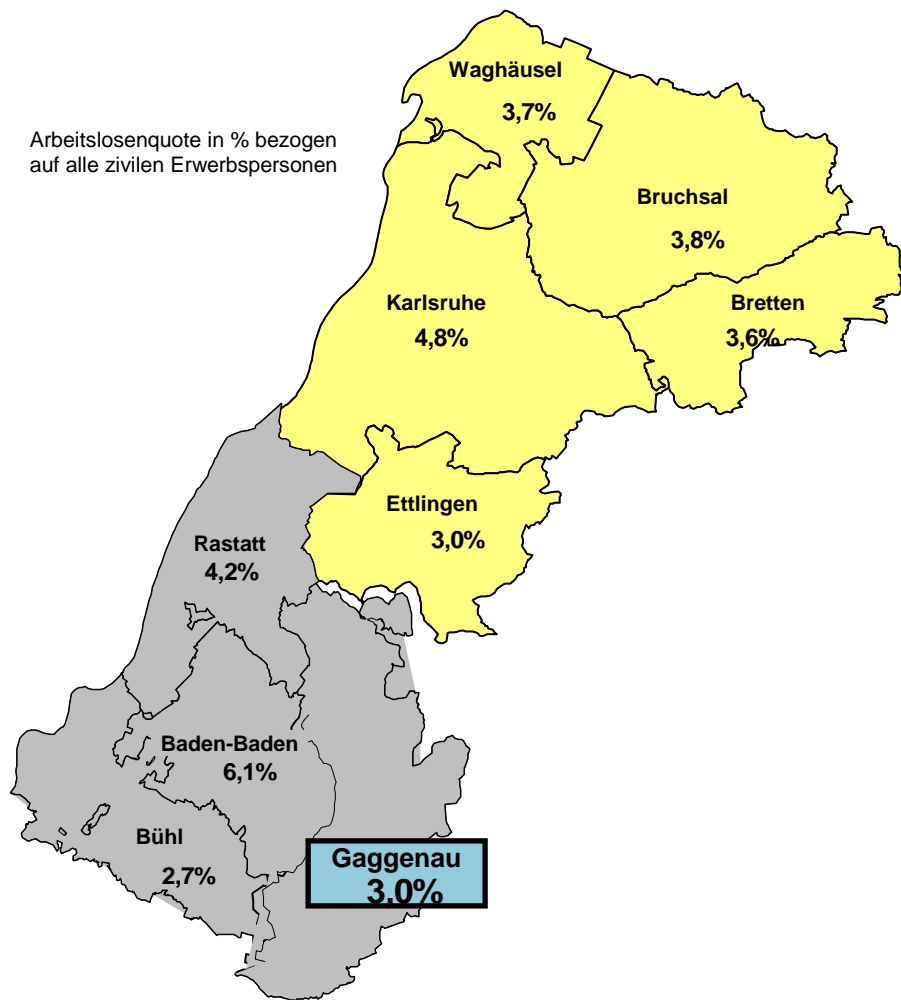


Auf einen Blick Arbeitsmarktregion Karlsruhe-Rastatt Geschäftsstelle Bühl März 2015

Veränderung zu Februar 2015	Aktuelle Eckdaten der Agentur für Arbeit Karlsruhe-Rastatt Geschäftsstelle Bühl	Veränderung zu März 2014
↓ - 32	Arbeitslose insgesamt 1.033	↓ - 84
↓ - 14	Neumeldungen in Arbeitslosigkeit (Zugänge) 291	↑ + 41
↑ + 31	Abmeldungen aus Arbeitslosigkeit 318	↑ + 30
↓ - 0,1%	Arbeitslosenquote 2,7%	↓ - 0,2%
↑ + 3	Offene Stellen 324	↓ - 40



Arbeitslosenquote in % bezogen auf alle zivilen Erwerbspersonen



Auf einen Blick Arbeitsmarktregion Karlsruhe-Rastatt Geschäftsstelle Gaggenau März 2015

Veränderung zu Februar 2015	Aktuelle Eckdaten der Agentur für Arbeit Karlsruhe-Rastatt Geschäftsstelle Gaggenau	Veränderung zu März 2014
↓ - 65	Arbeitslose insgesamt 930	↓ - 22
↑ + 24	Neumeldungen in Arbeitslosigkeit (Zugänge) 243	↑ + 25
↑ + 95	Abmeldungen aus Arbeitslosigkeit 315	↑ + 96
↓ - 0,2%	Arbeitslosenquote 3,0%	↓ - 0,1%
↑ + 1	Offene Stellen 172	↑ + 28