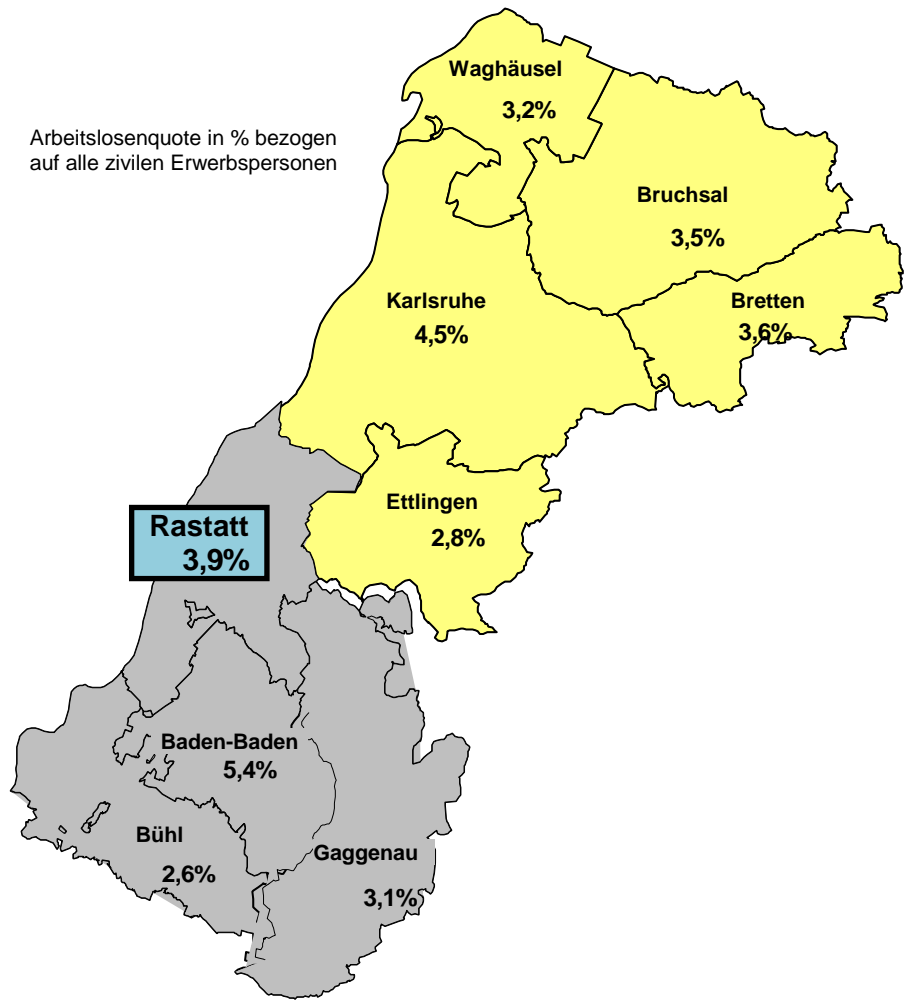




Arbeitslosenquote in % bezogen auf alle zivilen Erwerbspersonen

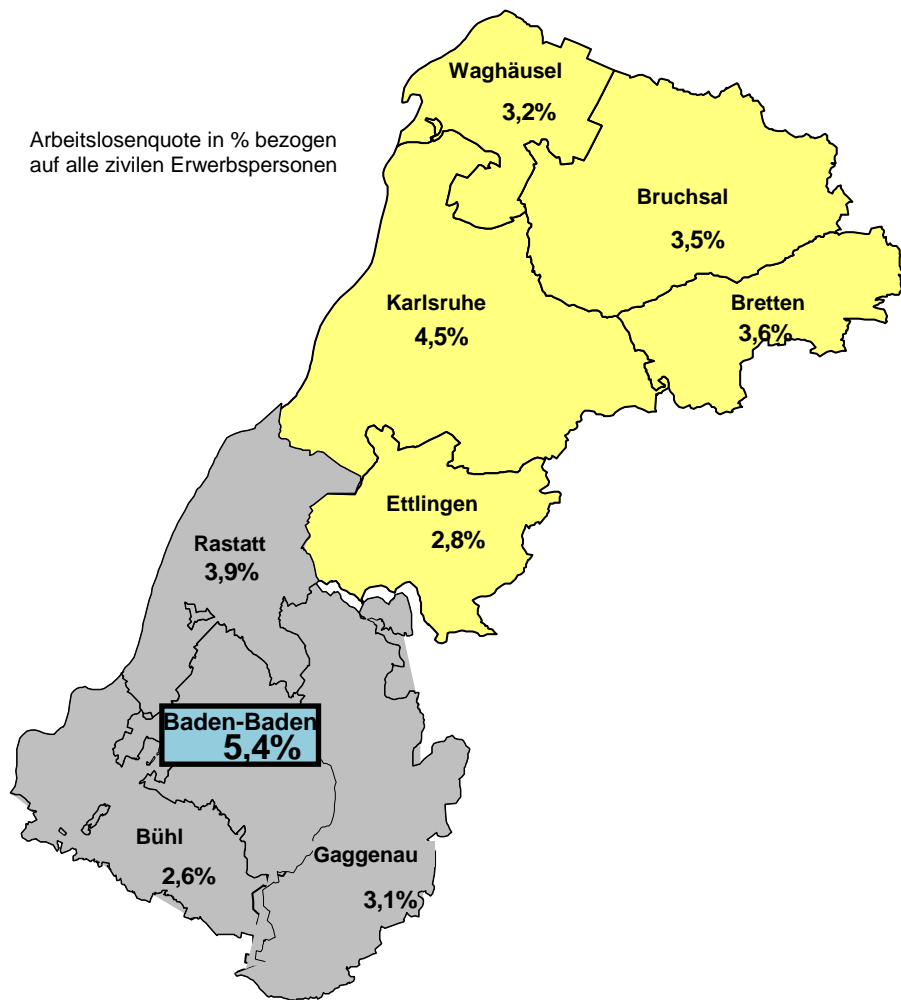


Auf einen Blick Arbeitsmarktregion Karlsruhe-Rastatt Geschäftsstelle Rastatt Oktober 2015

Veränderung zu September 2015	Aktuelle Eckdaten der Agentur für Arbeit Karlsruhe-Rastatt Geschäftsstelle Rastatt	Veränderung zu Oktober 2014
↓ - 82	Arbeitslose insgesamt 2.398	↑ + 63
↓ - 93	Neumeldungen in Arbeitslosigkeit (Zugänge) 546	↓ - 21
↓ - 51	Abmeldungen aus Arbeitslosigkeit 640	↓ - 59
↓ - 0,2%	Arbeitslosenquote 3,9%	→ unverändert
↓ - 30	Offene Stellen 808	↑ + 24



Arbeitslosenquote in % bezogen auf alle zivilen Erwerbspersonen

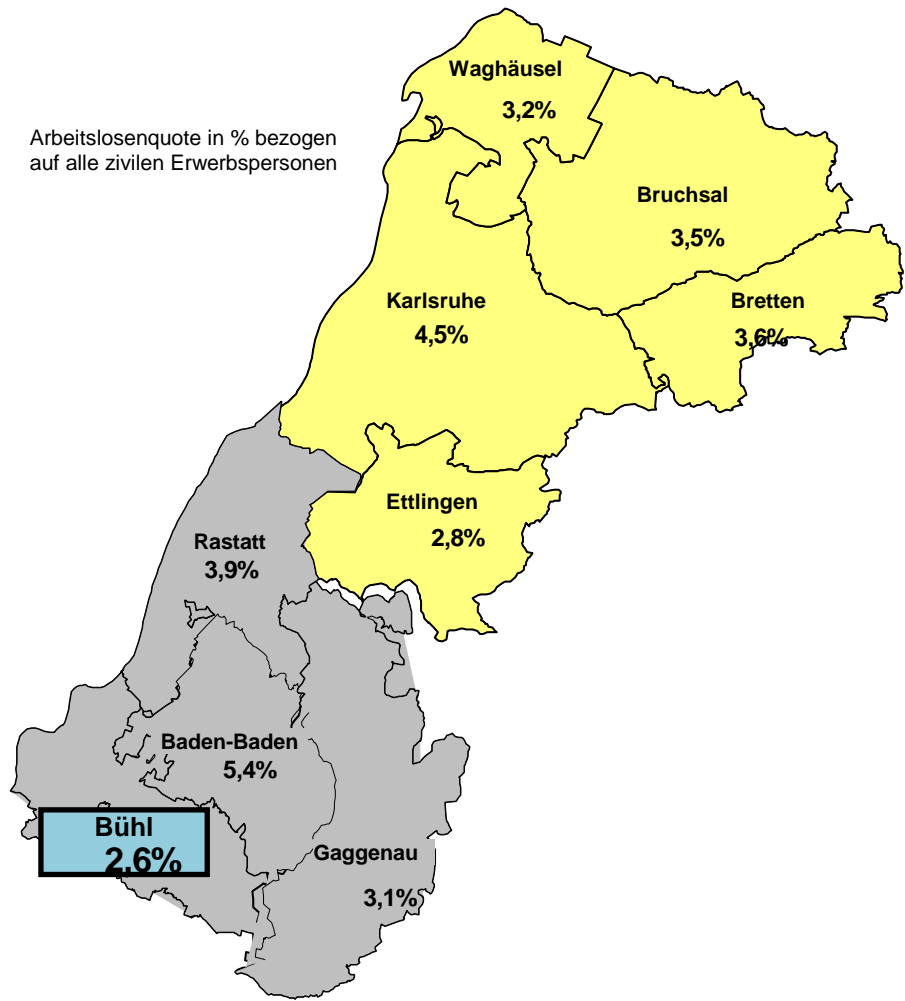


Auf einen Blick Arbeitsmarktregion Karlsruhe-Rastatt Geschäftsstelle Baden-Baden Oktober 2015

Veränderung zu September 2015	Aktuelle Eckdaten der Agentur für Arbeit Karlsruhe-Rastatt Geschäftsstelle Baden-Baden	Veränderung zu Oktober 2014
↓ - 45	Arbeitslose insgesamt 1.484	↓ - 5
↓ - 6	Neumeldungen in Arbeitslosigkeit (Zugänge) 351	↓ - 28
↓ - 20	Abmeldungen aus Arbeitslosigkeit 391	↓ - 12
↓ - 0,2%	Arbeitslosenquote 5,4%	↓ - 0,1%
↓ - 14	Offene Stellen 543	↑ + 57



Arbeitslosenquote in % bezogen auf alle zivilen Erwerbspersonen

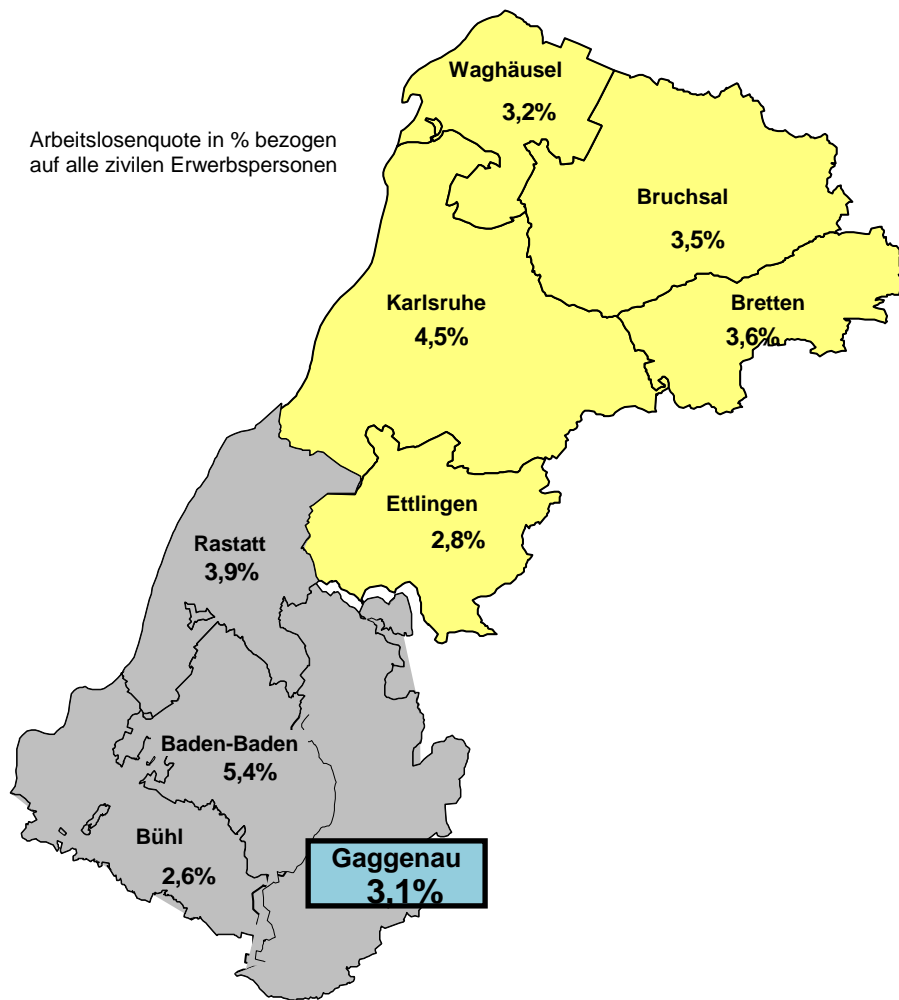


Auf einen Blick Arbeitsmarktregion Karlsruhe-Rastatt Geschäftsstelle Bühl Oktober 2015

Veränderung zu September 2015	Aktuelle Eckdaten der Agentur für Arbeit Karlsruhe-Rastatt Geschäftsstelle Bühl	Veränderung zu Oktober 2014
↓ - 24	Arbeitslose insgesamt 995	↑ + 53
↓ - 54	Neumeldungen in Arbeitslosigkeit (Zugänge) 257	↓ - 19
↓ - 65	Abmeldungen aus Arbeitslosigkeit 281	↓ - 84
↔ unverändert	Arbeitslosenquote 2,6%	↑ + 0,1%
↓ - 3	Offene Stellen 332	↓ - 9



Arbeitslosenquote in % bezogen auf alle zivilen Erwerbspersonen



Auf einen Blick Arbeitsmarktregion Karlsruhe-Rastatt Geschäftsstelle Gaggenau Oktober 2015

Veränderung zu September 2015	Aktuelle Eckdaten der Agentur für Arbeit Karlsruhe-Rastatt Geschäftsstelle Gaggenau	Veränderung zu Oktober 2014
+ 1	Arbeitslose insgesamt 969	+ 42
- 5	Neumeldungen in Arbeitslosigkeit (Zugänge) 260	- 22
- 23	Abmeldungen aus Arbeitslosigkeit 262	- 87
unverändert	Arbeitslosenquote 3,1%	+ 0,1%
- 10	Offene Stellen 179	+ 13