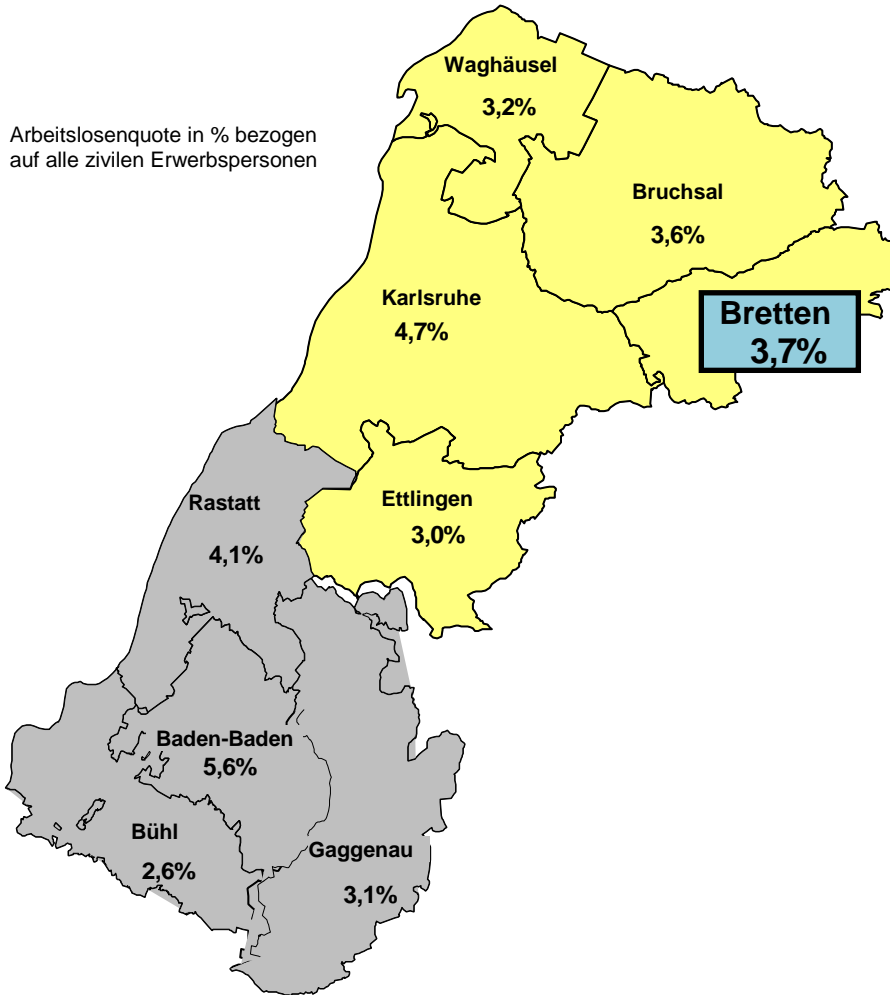




Arbeitslosenquote in % bezogen auf alle zivilen Erwerbspersonen

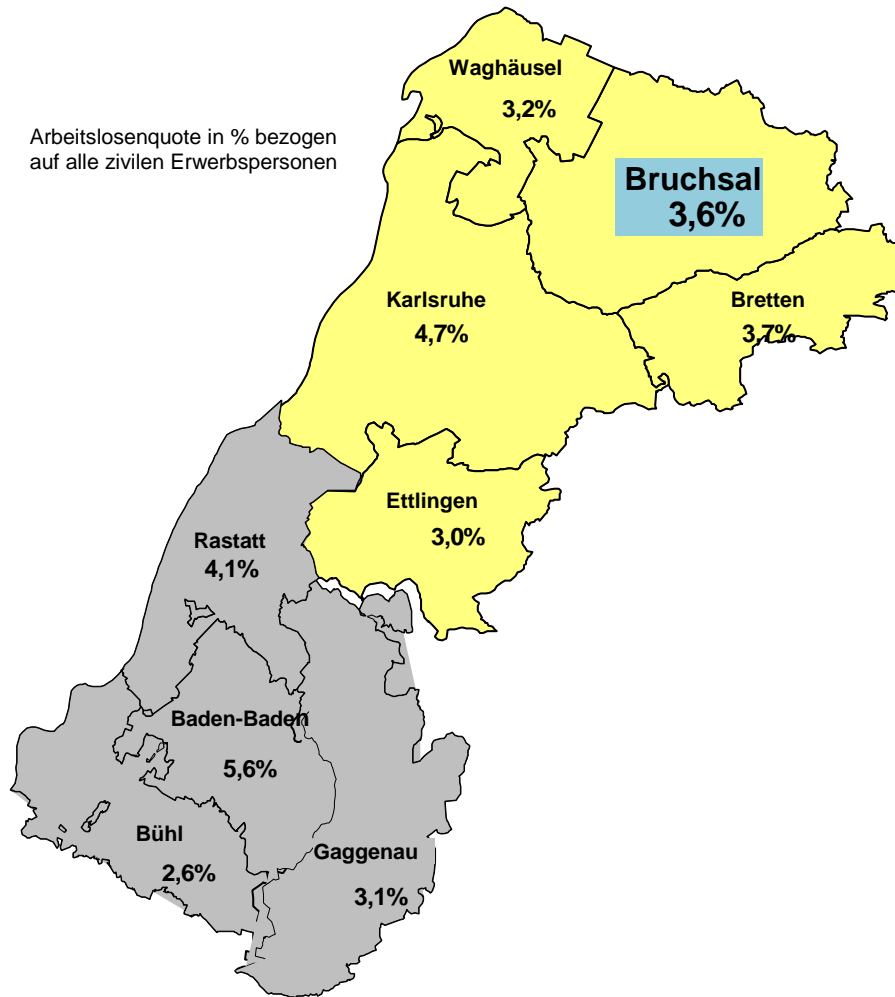


Auf einen Blick Arbeitsmarktregion Karlsruhe-Rastatt Geschäftsstelle Bretten September 2015

Veränderung zu August 2015	Aktuelle Eckdaten der Agentur für Arbeit Karlsruhe-Rastatt Geschäftsstelle Bretten	Veränderung zu September 2014
↓ - 17	Arbeitslose insgesamt 1.083	↑ + 29
↓ - 18	Neumeldungen in Arbeitslosigkeit (Zugänge) 318	↑ + 28
↑ + 71	Abmeldungen aus Arbeitslosigkeit 336	↑ + 6
↓ - 0,1%	Arbeitslosenquote 3,7%	↔ unverändert
↓ - 37	Offene Stellen 269	↓ - 6



Arbeitslosenquote in % bezogen auf alle zivilen Erwerbspersonen

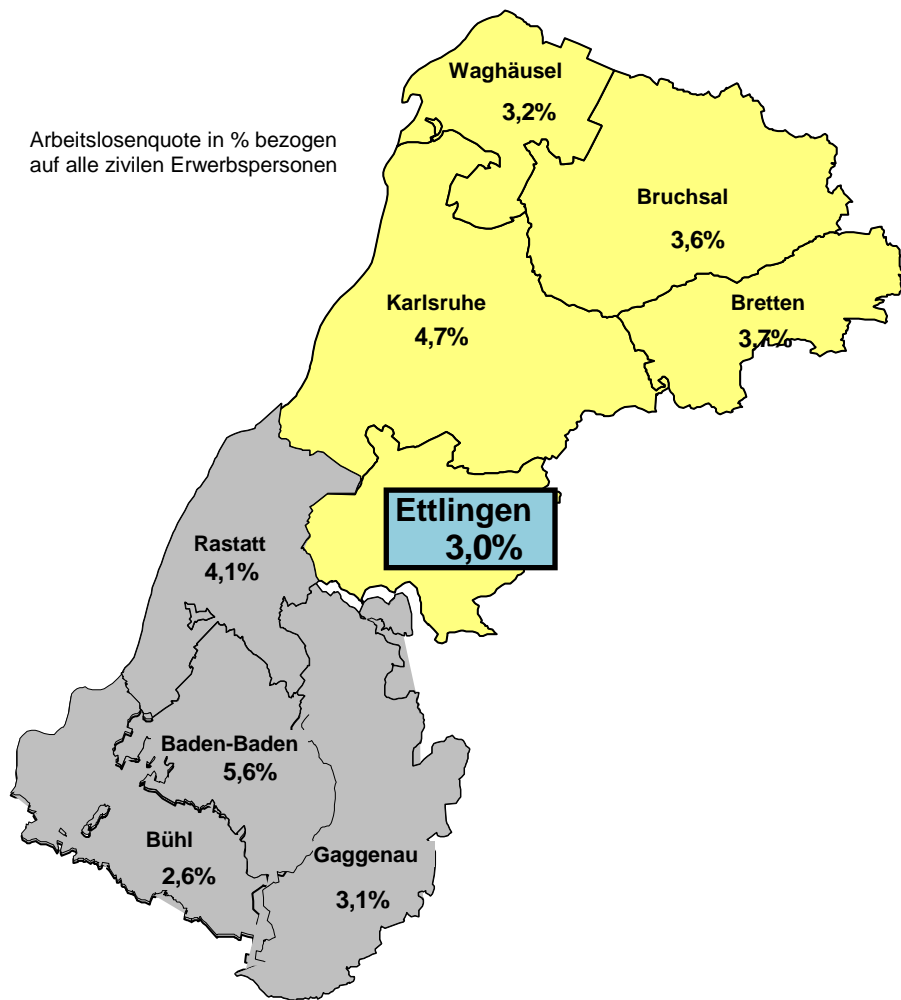


Auf einen Blick Arbeitsmarktregion Karlsruhe-Rastatt Geschäftsstelle Bruchsal September 2015

Veränderung zu August 2015	Aktuelle Eckdaten der Agentur für Arbeit Karlsruhe-Rastatt Geschäftsstelle Bruchsal	Veränderung zu September 2014
↓ - 30	Arbeitslose insgesamt 2.392	↓ - 85
↑ + 29	Neumeldungen in Arbeitslosigkeit (Zugänge) 726	↑ + 75
↑ + 154	Abmeldungen aus Arbeitslosigkeit 762	↑ + 70
→ unverändert	Arbeitslosenquote 3,6%	↓ - 0,2%
↓ - 84	Offene Stellen 663	↑ + 21



Arbeitslosenquote in % bezogen auf alle zivilen Erwerbspersonen

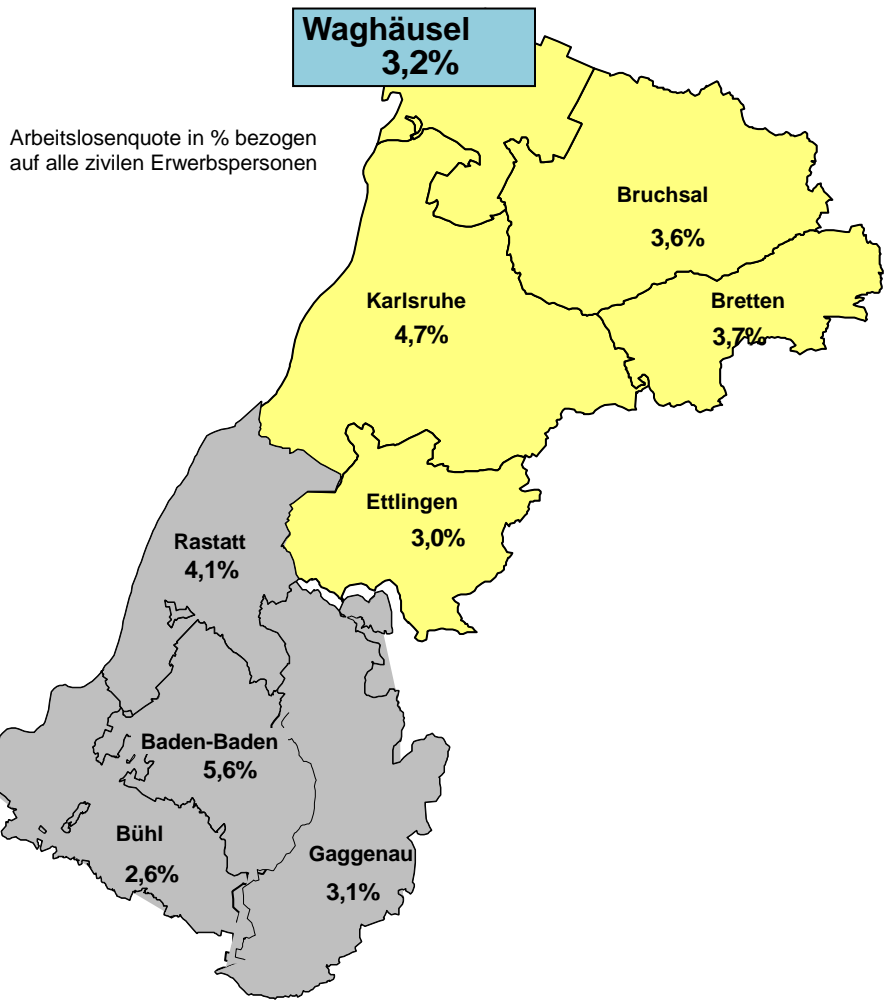


Auf einen Blick Arbeitsmarktregion Karlsruhe-Rastatt Geschäftsstelle Ettligen September 2015

Veränderung zu August 2015	Aktuelle Eckdaten der Agentur für Arbeit Karlsruhe-Rastatt Geschäftsstelle Ettligen	Veränderung zu September 2014
↓ - 84	Arbeitslose insgesamt 1.395	↓ - 125
↓ - 30	Neumeldungen in Arbeitslosigkeit (Zugänge) 424	↑ + 14
↑ + 193	Abmeldungen aus Arbeitslosigkeit 497	↑ + 34
↓ - 0,1%	Arbeitslosenquote 3,0%	↓ - 0,3%
↓ - 32	Offene Stellen 481	↑ + 52



Auf einen Blick Arbeitsmarktregion Karlsruhe-Rastatt Geschäftsstelle Waghäusel September 2015



Veränderung zu August 2015	Aktuelle Eckdaten der Agentur für Arbeit Karlsruhe-Rastatt Geschäftsstelle Waghäusel	Veränderung zu September 2014
↓ - 28	Arbeitslose insgesamt 1.084	↓ - 134
↓ - 12	Neumeldungen in Arbeitslosigkeit (Zugänge) 327	↑ + 7
↑ + 36	Abmeldungen aus Arbeitslosigkeit 356	↑ + 27
↓ - 0,1%	Arbeitslosenquote 3,2%	↓ - 0,5%
→ unverändert	Offene Stellen 343	↑ + 144