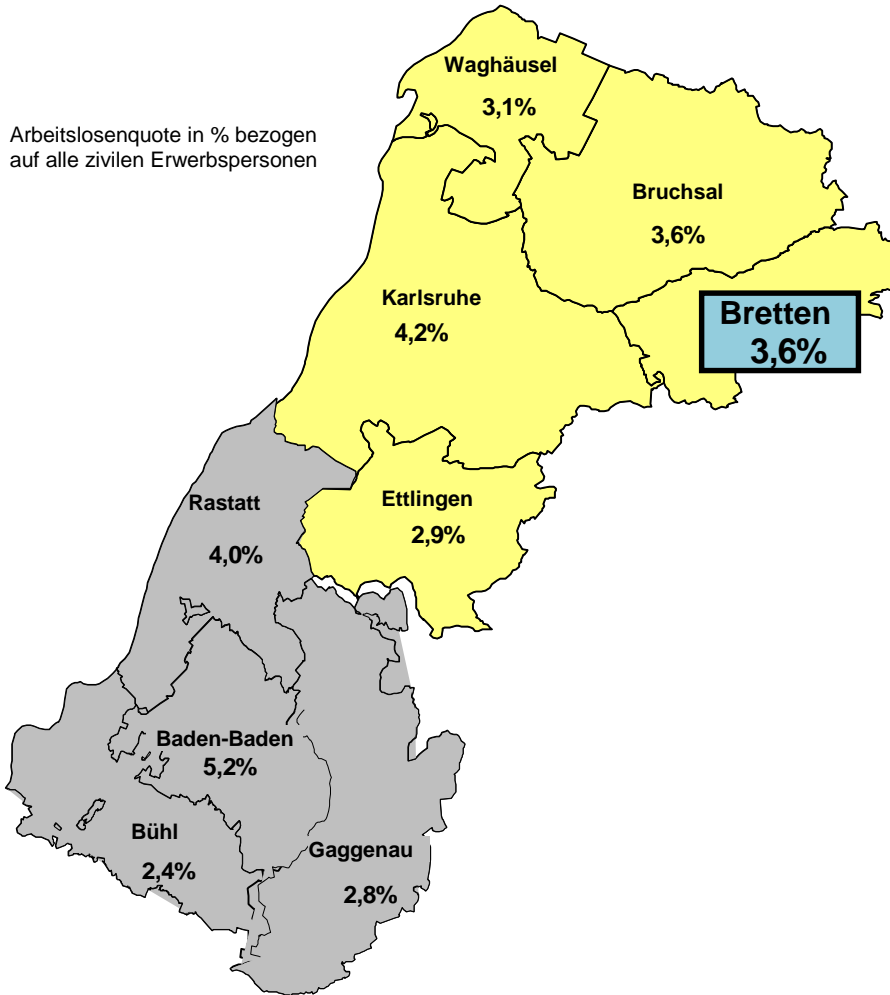




Arbeitslosenquote in % bezogen auf alle zivilen Erwerbspersonen

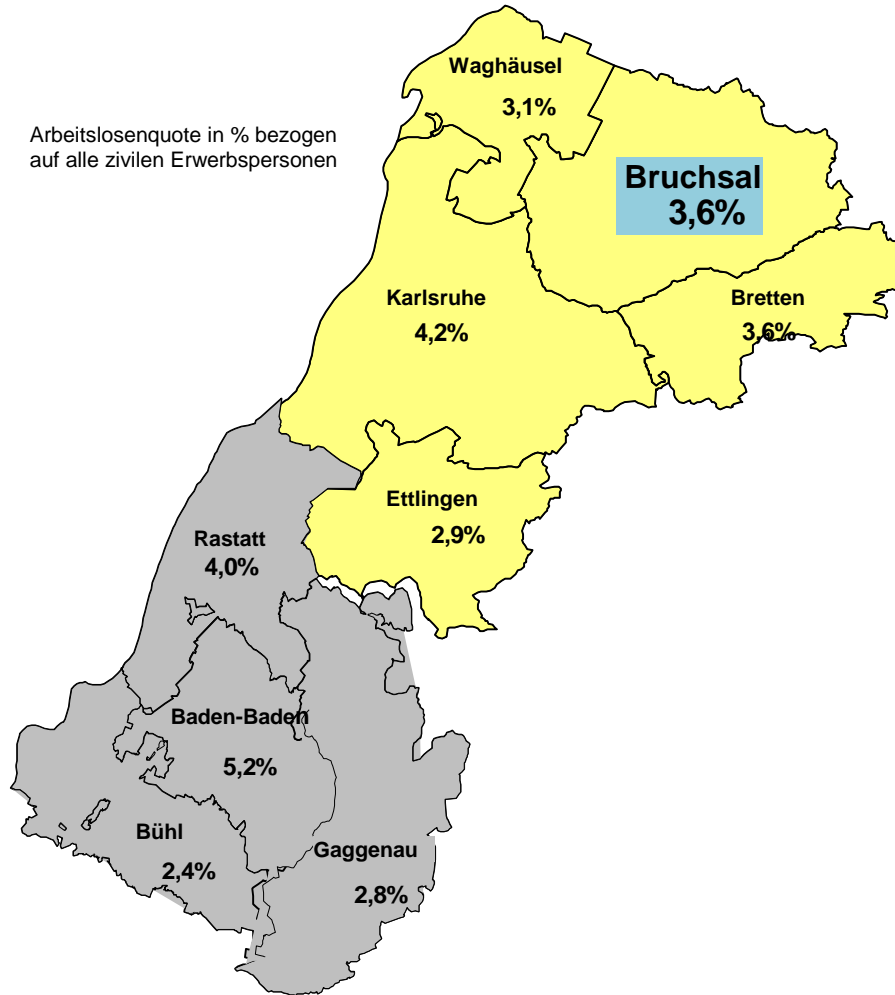


Auf einen Blick Arbeitsmarktregion Karlsruhe-Rastatt Geschäftsstelle Bretten Dezember 2016

Veränderung zu November 2016	Aktuelle Eckdaten der Agentur für Arbeit Karlsruhe-Rastatt Geschäftsstelle Bretten	Veränderung zu Dezember 2015
↓ - 7	Arbeitslose insgesamt 1.060	↑ + 24
↓ - 23	Neumeldungen in Arbeitslosigkeit (Zugänge) 249	↑ + 20
↓ - 8	Abmeldungen aus Arbeitslosigkeit 260	↑ + 29
↔ unverändert	Arbeitslosenquote 3,6%	↔ unverändert
↓ - 26	Offene Stellen 319	↑ + 69



Arbeitslosenquote in % bezogen auf alle zivilen Erwerbspersonen

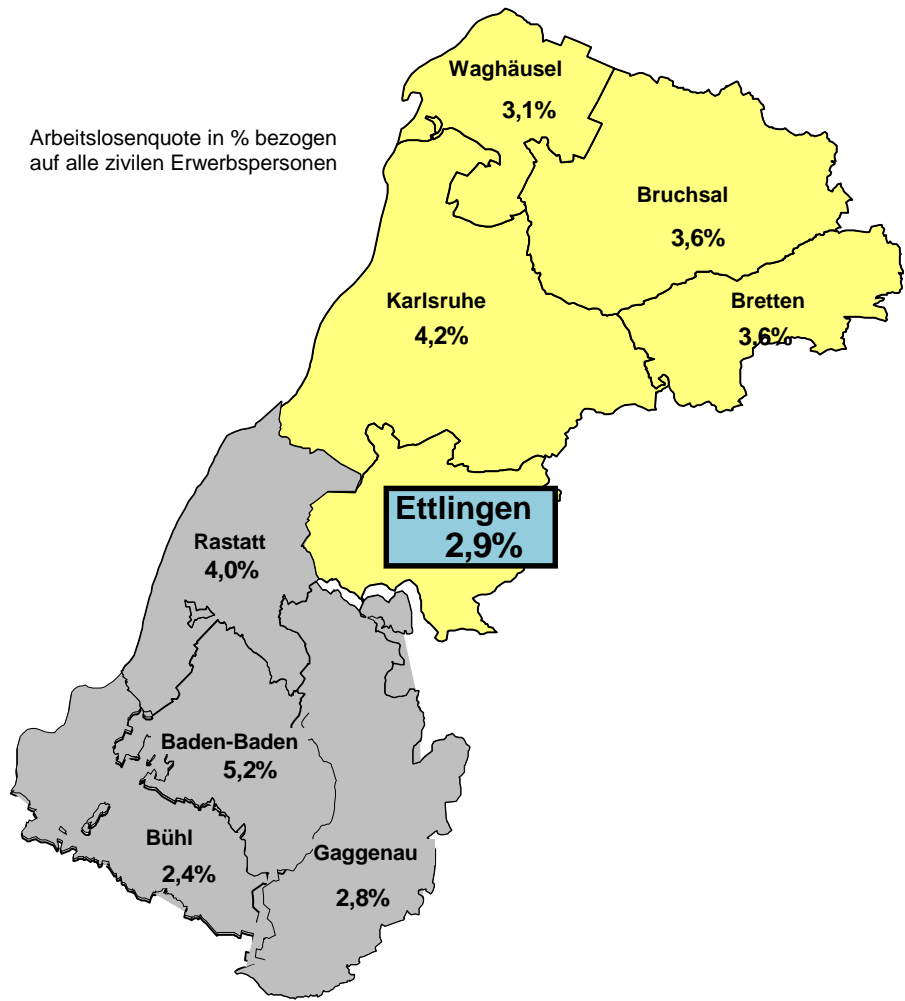


Auf einen Blick Arbeitsmarktregion Karlsruhe-Rastatt Geschäftsstelle Bruchsal Dezember 2016

Veränderung zu November 2016	Aktuelle Eckdaten der Agentur für Arbeit Karlsruhe-Rastatt Geschäftsstelle Bruchsal	Veränderung zu Dezember 2015
+ 20	Arbeitslose insgesamt 2.450	- 8
+ 22	Neumeldungen in Arbeitslosigkeit (Zugänge) 751	+ 93
- 5	Abmeldungen aus Arbeitslosigkeit 731	+ 150
unverändert	Arbeitslosenquote 3,6%	- 0,1%
- 55	Offene Stellen 735	+ 61



Arbeitslosenquote in % bezogen auf alle zivilen Erwerbspersonen



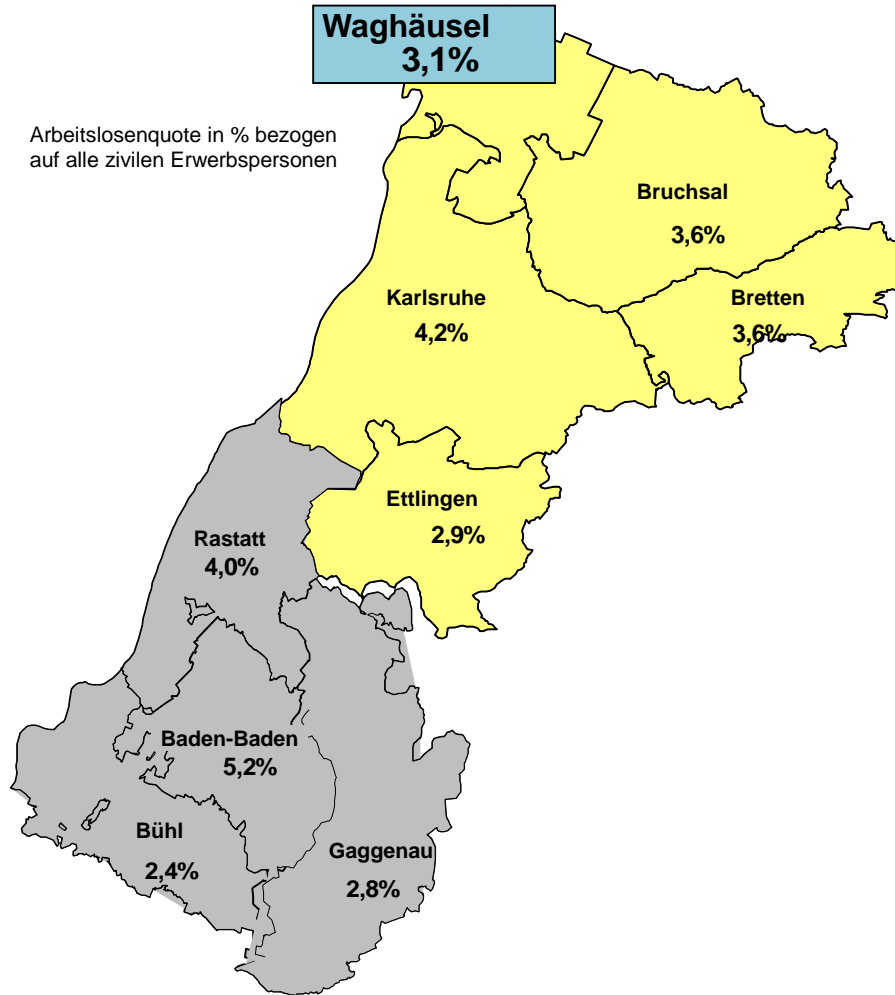
Auf einen Blick Arbeitsmarktregion Karlsruhe-Rastatt Geschäftsstelle Ettligen Dezember 2016

Veränderung zu November 2016	Aktuelle Eckdaten der Agentur für Arbeit Karlsruhe-Rastatt Geschäftsstelle Ettligen	Veränderung zu Dezember 2015
↑ + 61	Arbeitslose insgesamt 1.360	↑ + 34
↓ - 27	Neumeldungen in Arbeitslosigkeit (Zugänge) 367	↑ + 50
↓ - 44	Abmeldungen aus Arbeitslosigkeit 305	↓ - 3
↑ + 0,1%	Arbeitslosenquote 2,9%	↑ + 0,1%
↓ - 56	Offene Stellen 454	↓ - 29



Auf einen Blick Arbeitsmarktregion Karlsruhe-Rastatt Geschäftsstelle Waghäusel Dezember 2016

Arbeitslosenquote in % bezogen
auf alle zivilen Erwerbspersonen



Veränderung zu November 2016	Aktuelle Eckdaten der Agentur für Arbeit Karlsruhe-Rastatt Geschäftsstelle Waghäusel	Veränderung zu Dezember 2015
↑ + 2	Arbeitslose insgesamt 1.070	↑ + 37
↓ - 25	Neumeldungen in Arbeitslosigkeit (Zugänge) 301	↑ + 18
↓ - 7	Abmeldungen aus Arbeitslosigkeit 305	↓ - 9
→ unverändert	Arbeitslosenquote 3,1%	→ unverändert
↓ - 28	Offene Stellen 292	↑ + 3