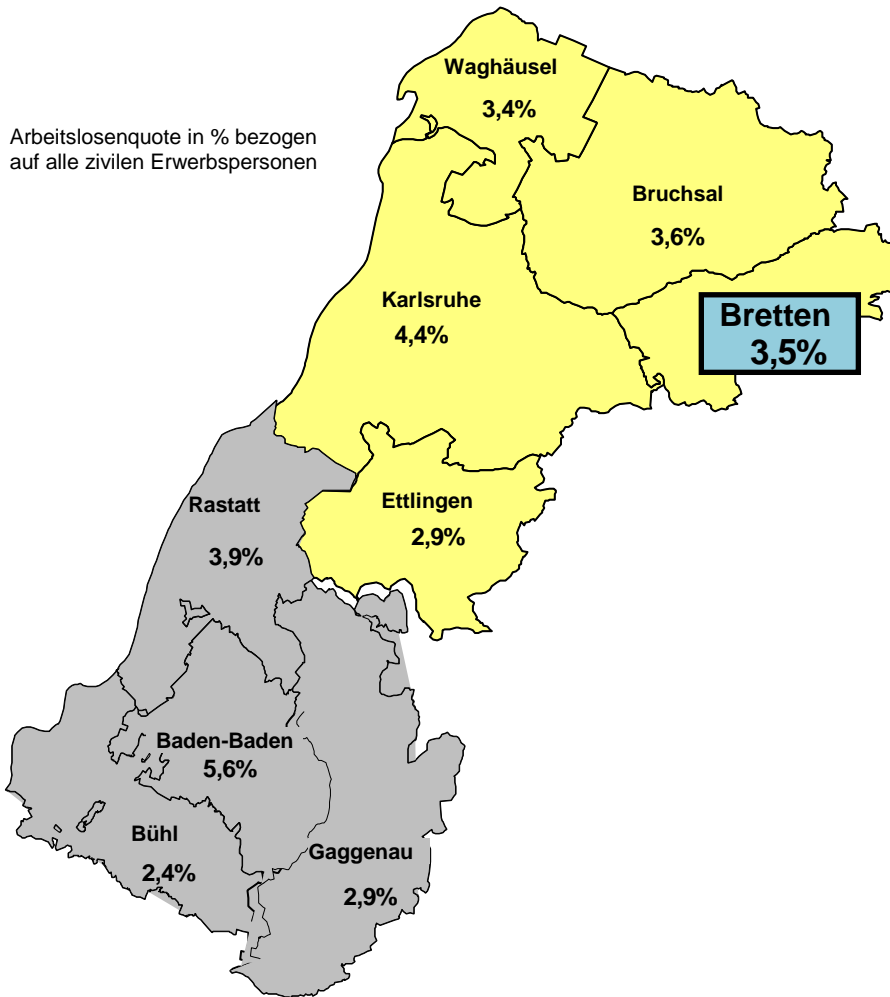




Arbeitslosenquote in % bezogen auf alle zivilen Erwerbspersonen

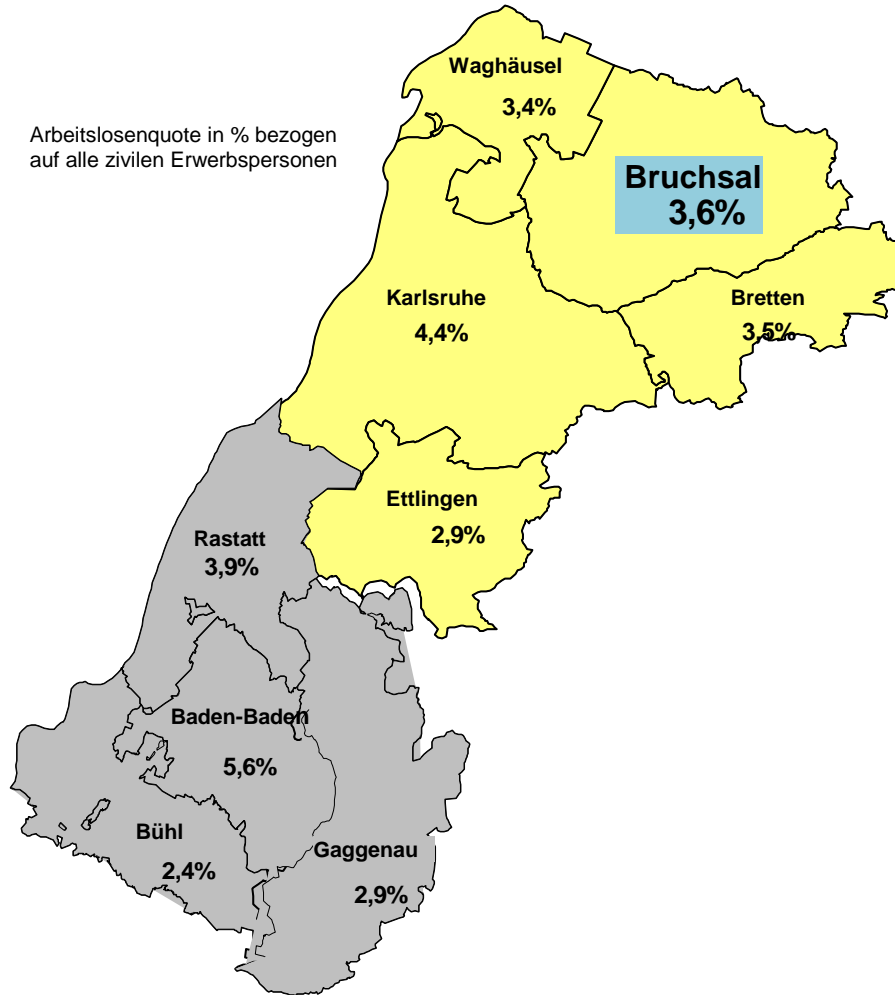


## Auf einen Blick Arbeitsmarktregion Karlsruhe-Rastatt Geschäftsstelle Bretten November 2014

Veränderung zu Oktober 2014	Aktuelle Eckdaten der Agentur für Arbeit Karlsruhe-Rastatt Geschäftsstelle Bretten	Veränderung zu November 2013
↓ - 19	Arbeitslose insgesamt <b>1.003</b>	↓ - 72
↓ - 57	Neumeldungen in Arbeitslosigkeit (Zugänge) <b>269</b>	↓ - 17
↓ - 57	Abmeldungen aus Arbeitslosigkeit <b>288</b>	↑ + 3
↓ - 0,1%	Arbeitslosenquote <b>3,5%</b>	↓ - 0,4%
↑ + 6	Offene Stellen <b>252</b>	↓ - 30



Arbeitslosenquote in % bezogen auf alle zivilen Erwerbspersonen

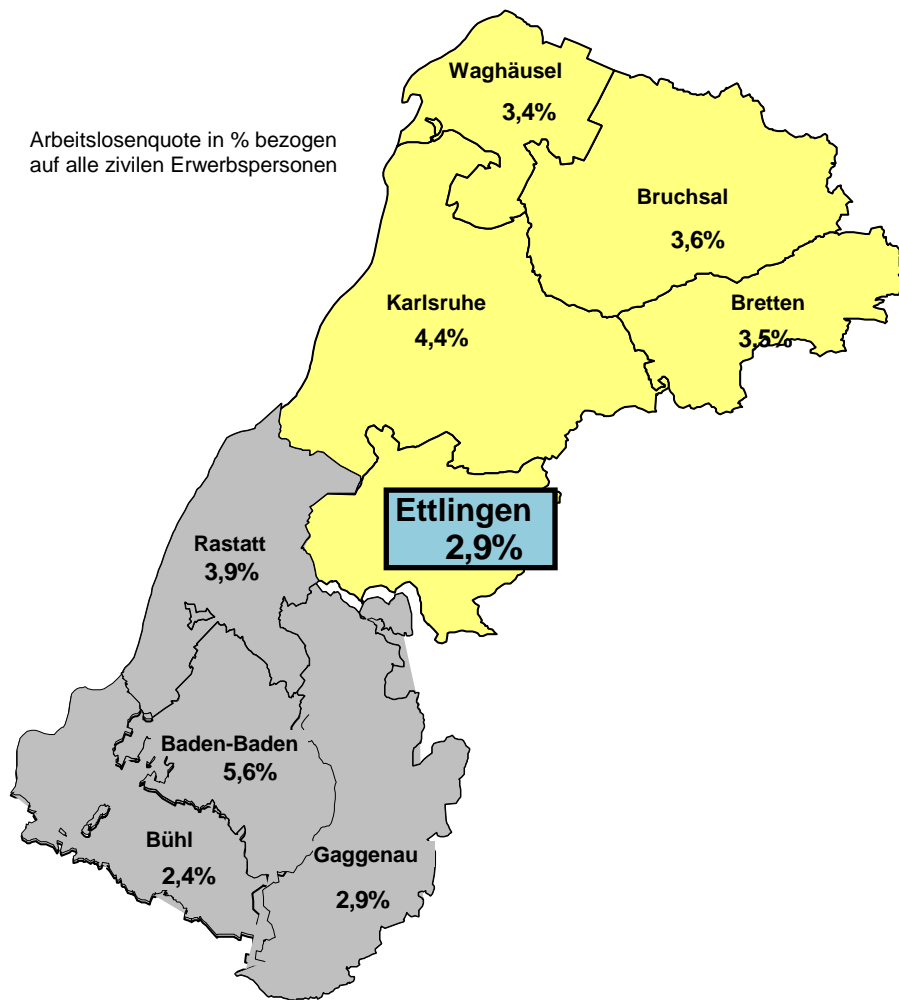


## Auf einen Blick Arbeitsmarktregion Karlsruhe-Rastatt Geschäftsstelle Bruchsal November 2014

Veränderung zu Oktober 2014	Aktuelle Eckdaten der Agentur für Arbeit Karlsruhe-Rastatt Geschäftsstelle Bruchsal	Veränderung zu November 2013
- 3	Arbeitslose insgesamt <b>2.395</b>	+ 110
- 69	Neumeldungen in Arbeitslosigkeit (Zugänge) <b>703</b>	+ 78
- 162	Abmeldungen aus Arbeitslosigkeit <b>701</b>	+ 56
<b>unverändert</b>	Arbeitslosenquote <b>3,6%</b>	+ 0,1%
+ 2	Offene Stellen <b>634</b>	+ 103



Arbeitslosenquote in % bezogen auf alle zivilen Erwerbspersonen



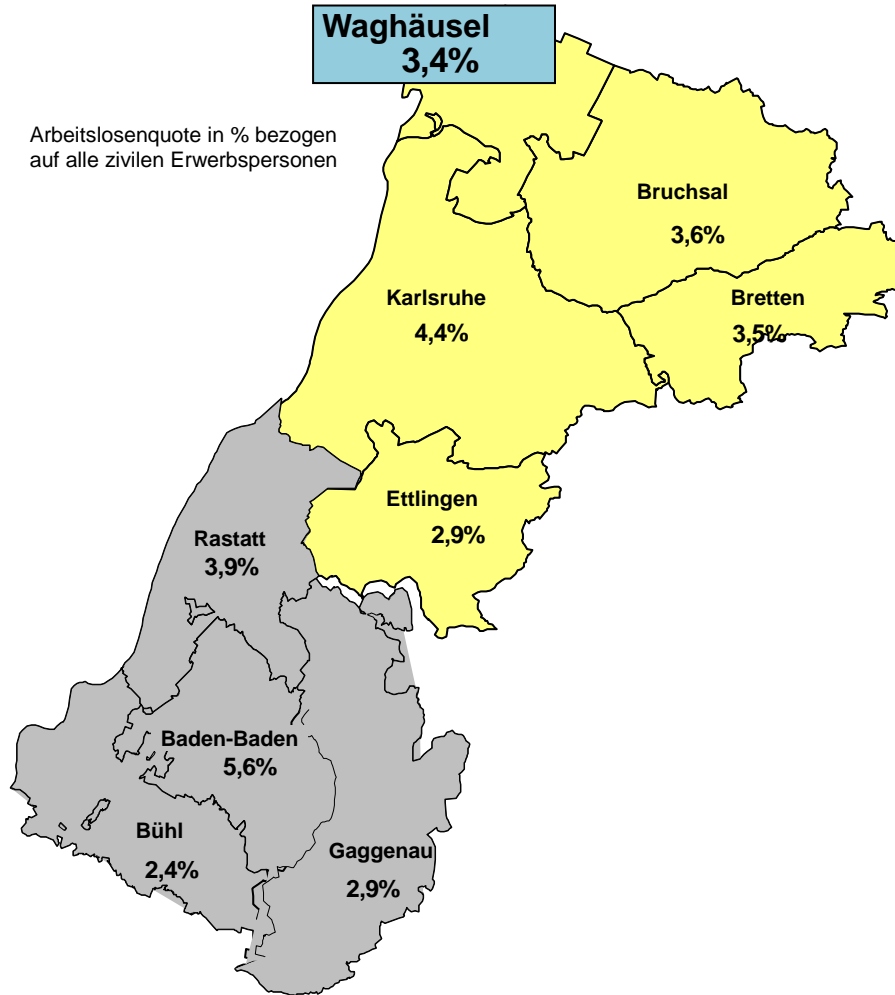
## Auf einen Blick Arbeitsmarktregion Karlsruhe-Rastatt Geschäftsstelle Ettligen November 2014

Veränderung zu Oktober 2014	Aktuelle Eckdaten der Agentur für Arbeit Karlsruhe-Rastatt Geschäftsstelle Ettligen	Veränderung zu November 2013
↓ - 64	Arbeitslose insgesamt <b>1.337</b>	↓ - 9
↓ - 110	Neumeldungen in Arbeitslosigkeit (Zugänge) <b>317</b>	↓ - 68
↓ - 169	Abmeldungen aus Arbeitslosigkeit <b>378</b>	↑ + 18
↓ - 0,1%	Arbeitslosenquote <b>2,9%</b>	↔ unverändert
↑ + 33	Offene Stellen <b>471</b>	↑ + 147



### Auf einen Blick Arbeitsmarktregion Karlsruhe-Rastatt Geschäftsstelle Waghäusel November 2014

Arbeitslosenquote in % bezogen  
auf alle zivilen Erwerbspersonen



Veränderung zu Oktober 2014	Aktuelle Eckdaten der Agentur für Arbeit Karlsruhe-Rastatt Geschäftsstelle Waghäusel	Veränderung zu November 2013
↓ - 35	Arbeitslose insgesamt <b>1.117</b>	↑ + 85
↓ - 43	Neumeldungen in Arbeitslosigkeit (Zugänge) <b>293</b>	↑ + 7
↓ - 77	Abmeldungen aus Arbeitslosigkeit <b>323</b>	↑ + 30
↓ - 0,1%	Arbeitslosenquote <b>3,4%</b>	↑ + 0,3%
↓ - 11	Offene Stellen <b>171</b>	↑ + 22