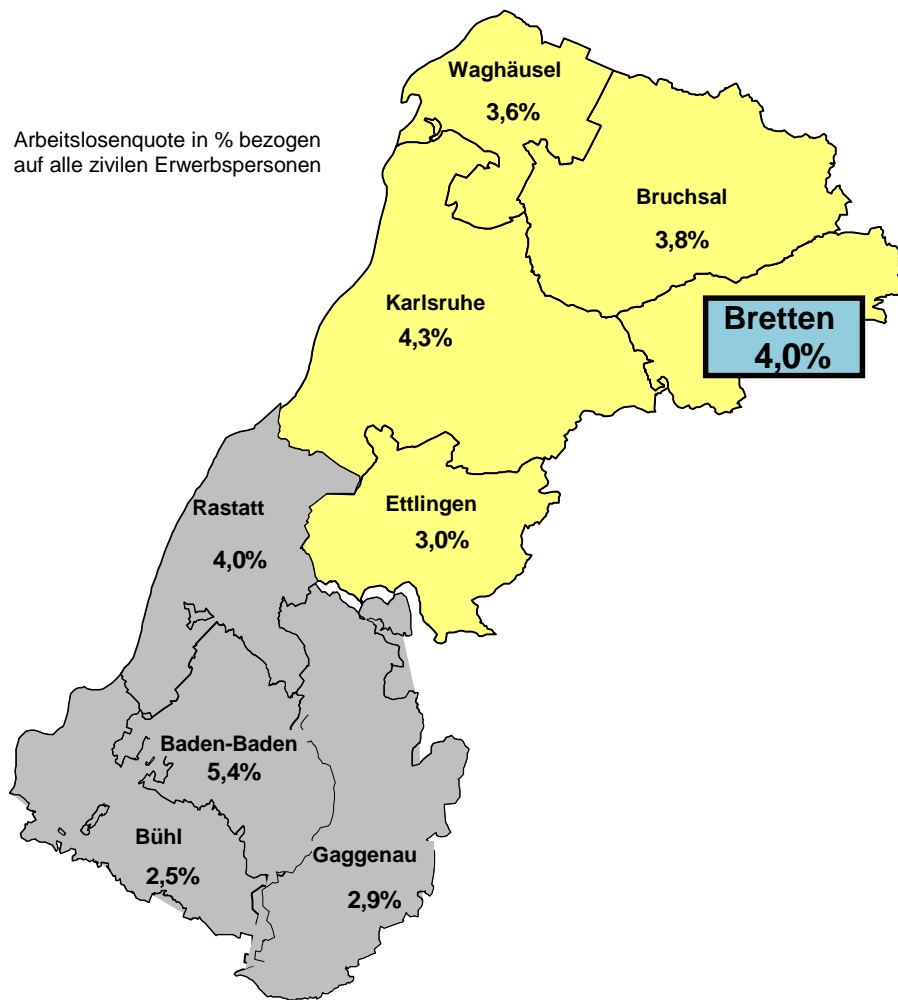




Arbeitslosenquote in % bezogen auf alle zivilen Erwerbspersonen

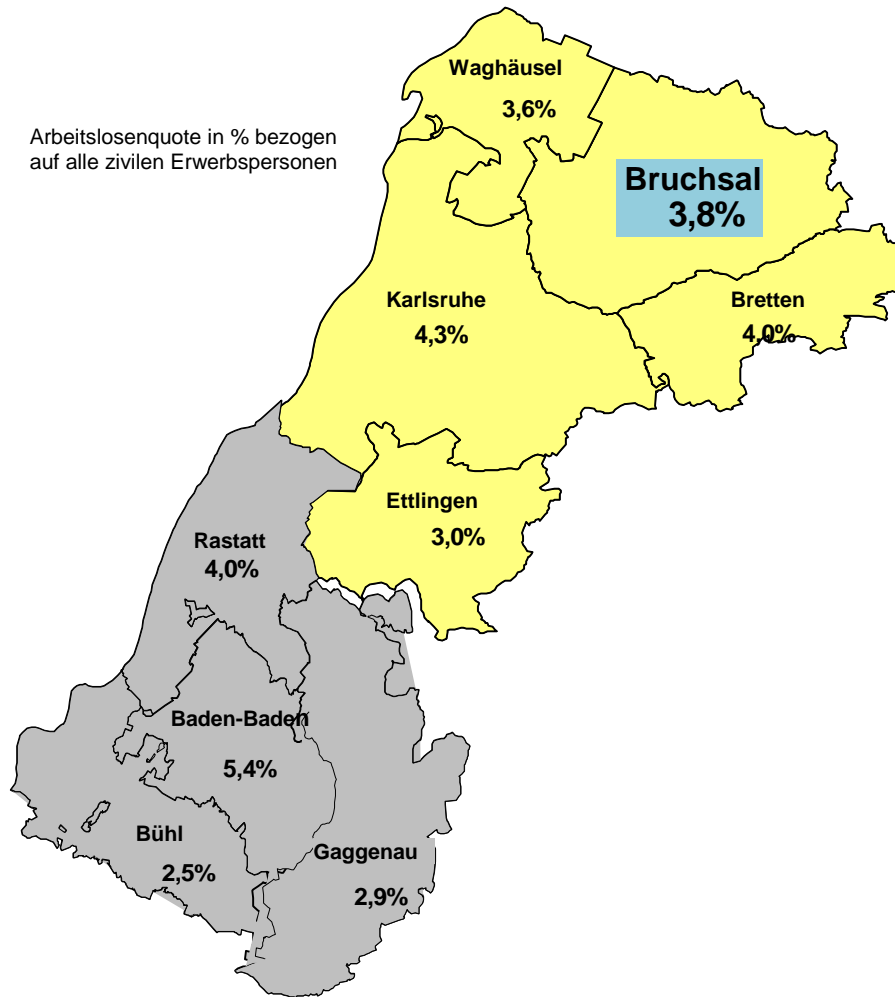


## Auf einen Blick Arbeitsmarktregion Karlsruhe-Rastatt Geschäftsstelle Bretten Februar 2017

Veränderung zu Januar 2017	Aktuelle Eckdaten der Agentur für Arbeit Karlsruhe-Rastatt Geschäftsstelle Bretten	Veränderung zu Februar 2016
↑ + 7	Arbeitslose insgesamt <b>1.161</b>	↑ + 29
↑ + 10	Neumeldungen in Arbeitslosigkeit (Zugänge) <b>326</b>	↑ + 62
↑ + 101	Abmeldungen aus Arbeitslosigkeit <b>319</b>	↑ + 18
↑ + 0,1%	Arbeitslosenquote <b>4,0%</b>	↑ + 0,1%
↑ + 49	Offene Stellen <b>354</b>	↑ + 54



Arbeitslosenquote in % bezogen auf alle zivilen Erwerbspersonen

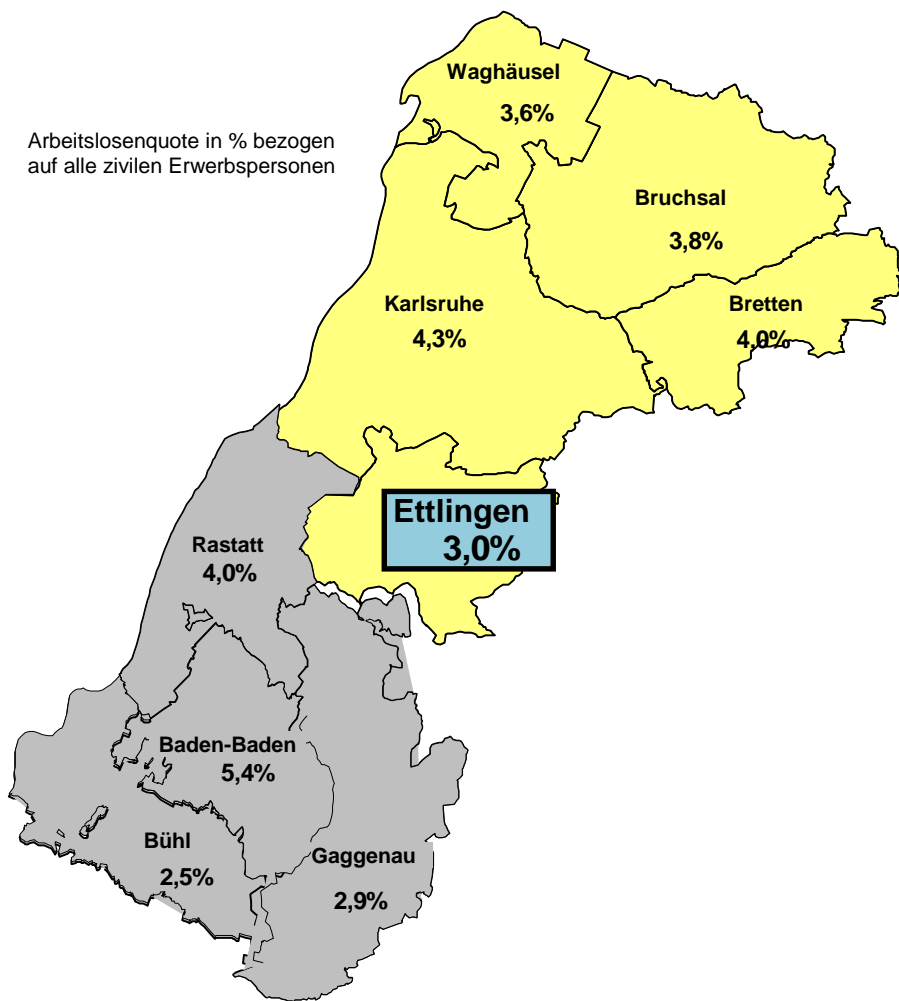


## Auf einen Blick Arbeitsmarktregion Karlsruhe-Rastatt Geschäftsstelle Bruchsal Februar 2017

Veränderung zu Januar 2017	Aktuelle Eckdaten der Agentur für Arbeit Karlsruhe-Rastatt Geschäftsstelle Bruchsal	Veränderung zu Februar 2016
↓ - 11	Arbeitslose insgesamt <b>2.616</b>	↓ - 76
↑ + 115	Neumeldungen in Arbeitslosigkeit (Zugänge) <b>816</b>	↑ + 74
↑ + 301	Abmeldungen aus Arbeitslosigkeit <b>822</b>	↓ - 1
↓ - 0,1%	Arbeitslosenquote <b>3,8%</b>	↓ - 0,2%
↑ + 147	Offene Stellen <b>886</b>	↑ + 228



Arbeitslosenquote in % bezogen auf alle zivilen Erwerbspersonen

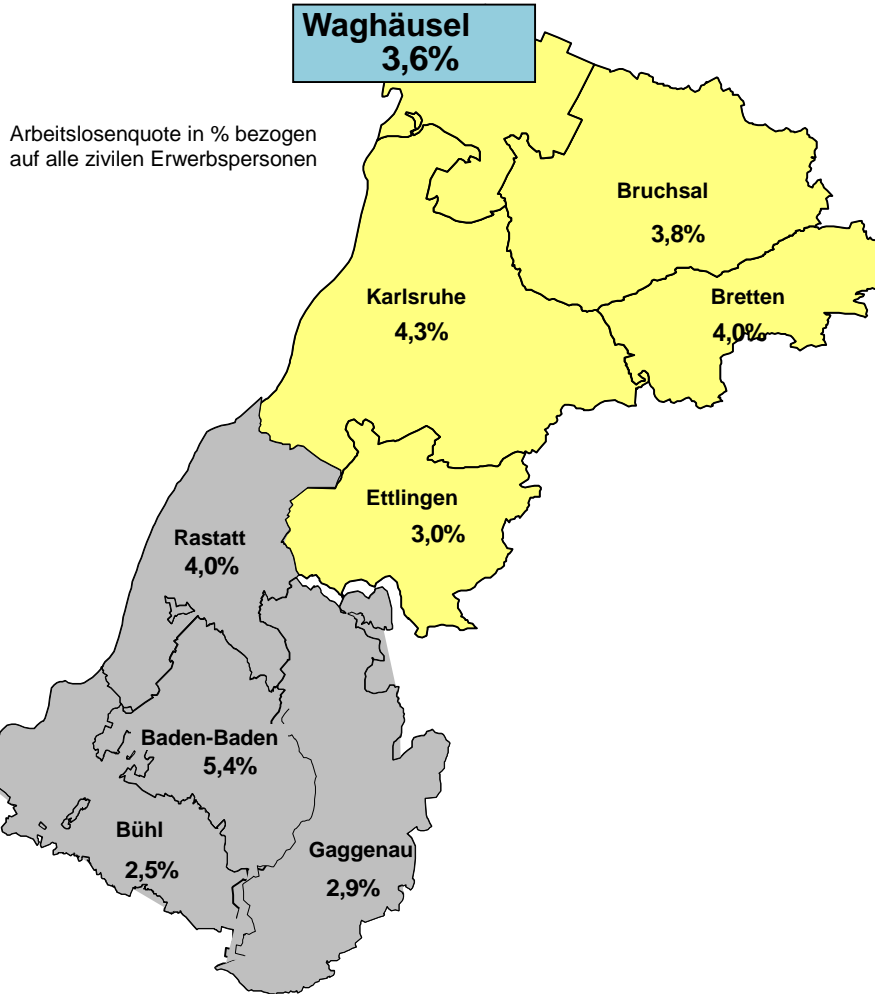


## Auf einen Blick Arbeitsmarktregion Karlsruhe-Rastatt Geschäftsstelle Ettligen Februar 2017

Veränderung zu Januar 2017	Aktuelle Eckdaten der Agentur für Arbeit Karlsruhe-Rastatt Geschäftsstelle Ettligen	Veränderung zu Februar 2016
↓ - 85	Arbeitslose insgesamt <b>1.422</b>	↓ - 14
↓ - 11	Neumeldungen in Arbeitslosigkeit (Zugänge) <b>409</b>	↑ + 24
↑ + 216	Abmeldungen aus Arbeitslosigkeit <b>492</b>	↑ + 69
↓ - 0,2%	Arbeitslosenquote <b>3,0%</b>	↓ - 0,1%
↑ + 87	Offene Stellen <b>547</b>	↑ + 55



### Auf einen Blick Arbeitsmarktregion Karlsruhe-Rastatt Geschäftsstelle Waghäusel Februar 2017



Veränderung zu Januar 2017	Aktuelle Eckdaten der Agentur für Arbeit Karlsruhe-Rastatt Geschäftsstelle Waghäusel	Veränderung zu Februar 2016
↑ + 71	Arbeitslose insgesamt <b>1.226</b>	↑ + 123
↑ + 109	Neumeldungen in Arbeitslosigkeit (Zugänge) <b>431</b>	↑ + 95
↑ + 130	Abmeldungen aus Arbeitslosigkeit <b>365</b>	↑ + 5
↑ + 0,2%	Arbeitslosenquote <b>3,6%</b>	↑ + 0,3%
↑ + 15	Offene Stellen <b>300</b>	↑ + 20