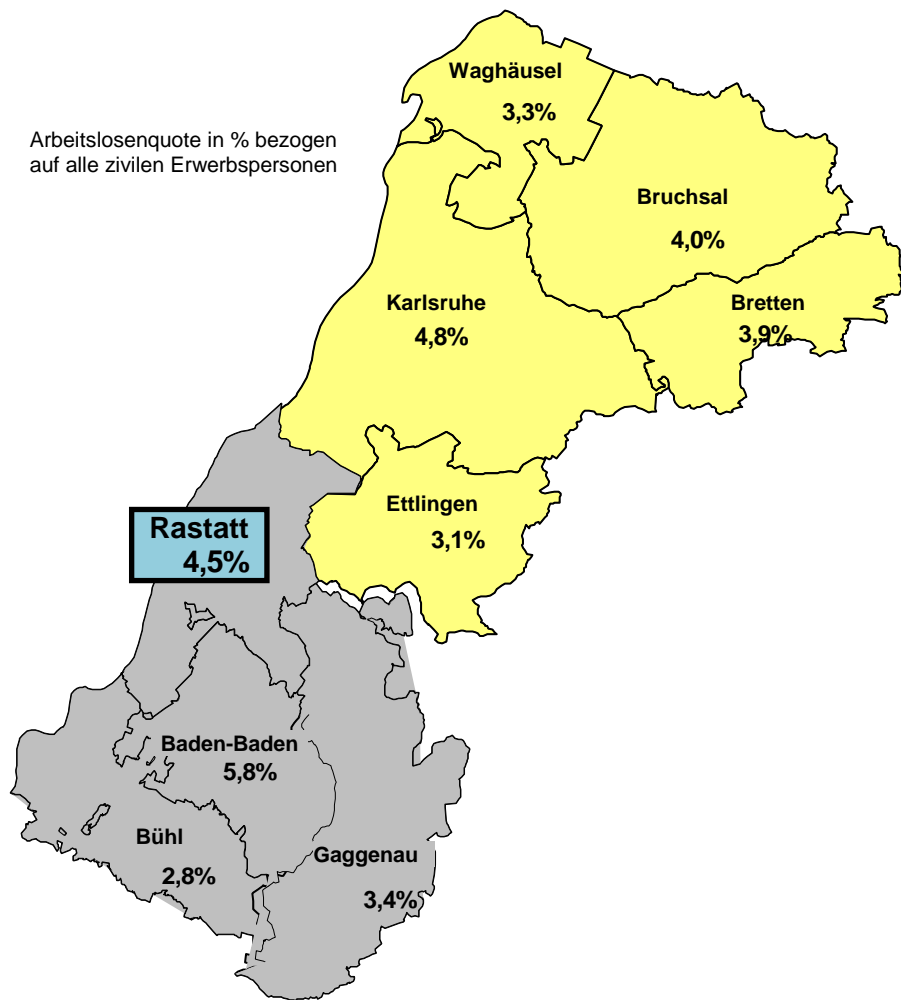




Arbeitslosenquote in % bezogen auf alle zivilen Erwerbspersonen

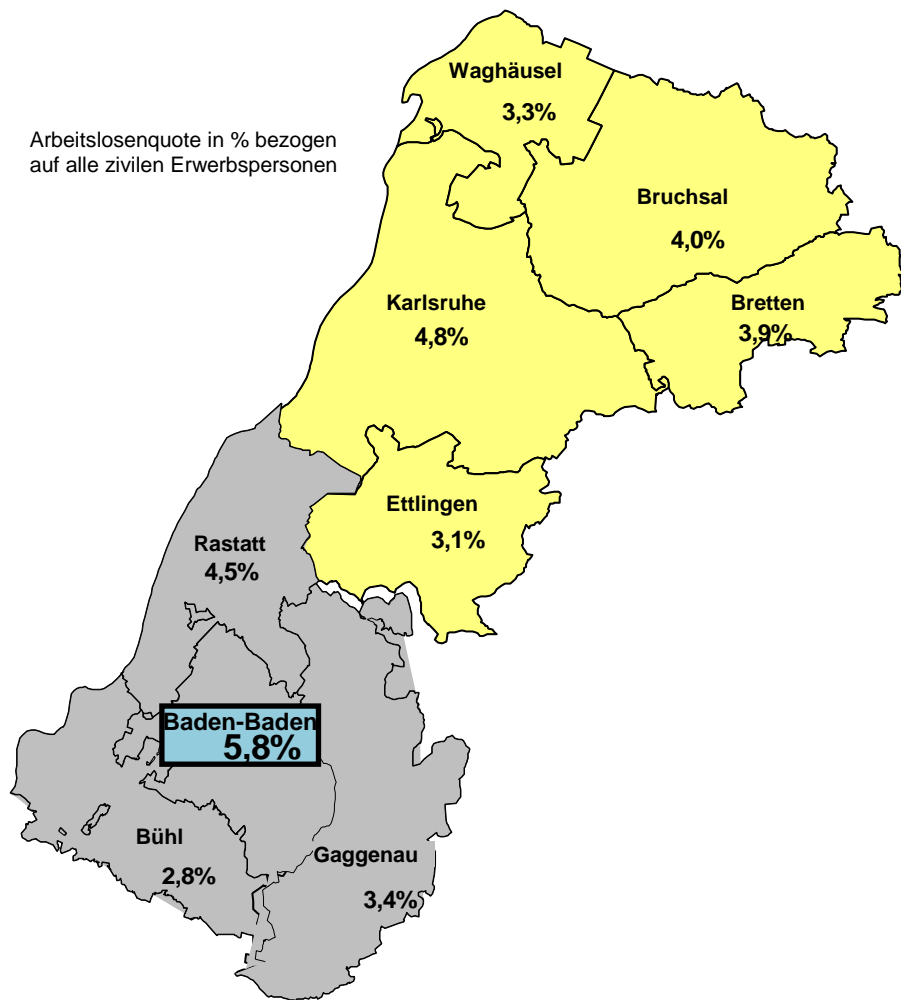


Auf einen Blick Arbeitsmarktregion Karlsruhe-Rastatt Geschäftsstelle Rastatt Februar 2016

Veränderung zu Januar 2016	Aktuelle Eckdaten der Agentur für Arbeit Karlsruhe-Rastatt Geschäftsstelle Rastatt	Veränderung zu Februar 2015
↓ - 55	Arbeitslose insgesamt 2.712	↑ + 71
↓ - 182	Neumeldungen in Arbeitslosigkeit (Zugänge) 581	↑ + 32
↑ + 188	Abmeldungen aus Arbeitslosigkeit 637	↑ + 90
↓ - 0,1%	Arbeitslosenquote 4,5%	↑ + 0,1%
↓ - 18	Offene Stellen 796	↑ + 81



Arbeitslosenquote in % bezogen auf alle zivilen Erwerbspersonen

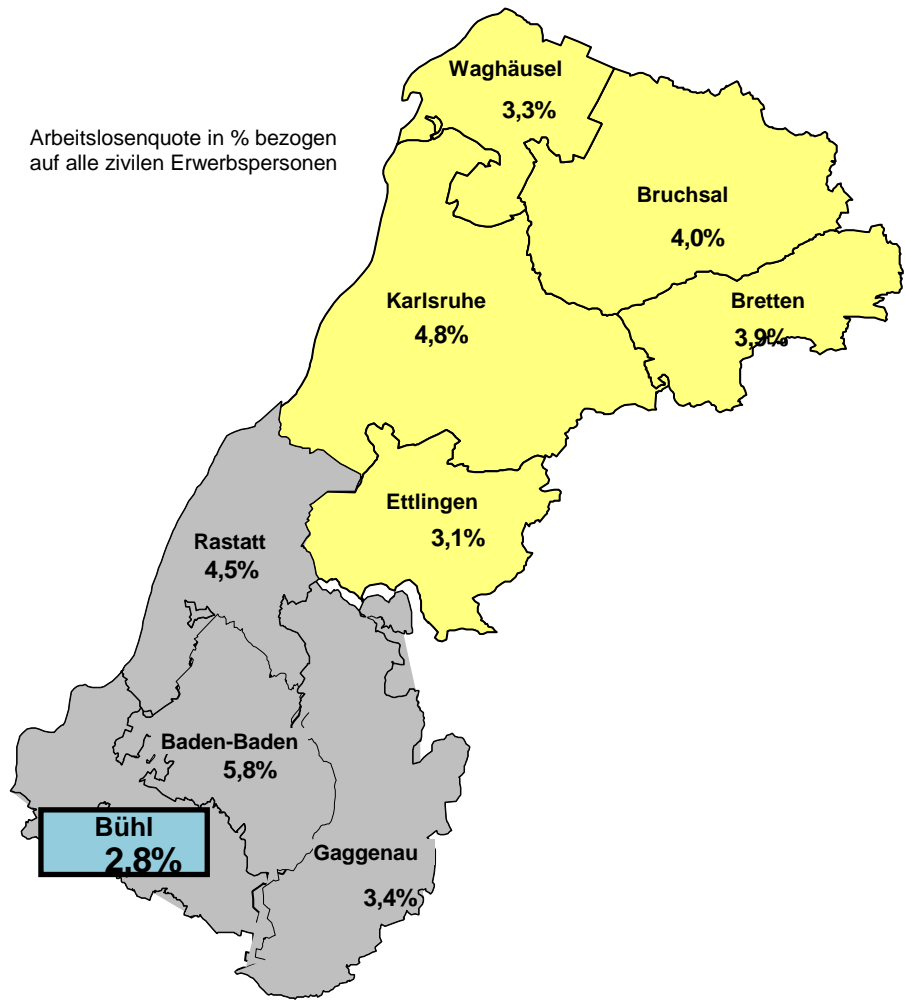


Auf einen Blick Arbeitsmarktregion Karlsruhe-Rastatt Geschäftsstelle Baden-Baden Februar 2016

Veränderung zu Januar 2016	Aktuelle Eckdaten der Agentur für Arbeit Karlsruhe-Rastatt Geschäftsstelle Baden-Baden	Veränderung zu Februar 2015
+ 58	Arbeitslose insgesamt 1.608	- 65
- 15	Neumeldungen in Arbeitslosigkeit (Zugänge) 406	+ 57
+ 46	Abmeldungen aus Arbeitslosigkeit 353	+ 16
+ 0,2%	Arbeitslosenquote 5,8%	- 0,4%
+ 54	Offene Stellen 583	+ 106



Arbeitslosenquote in % bezogen auf alle zivilen Erwerbspersonen

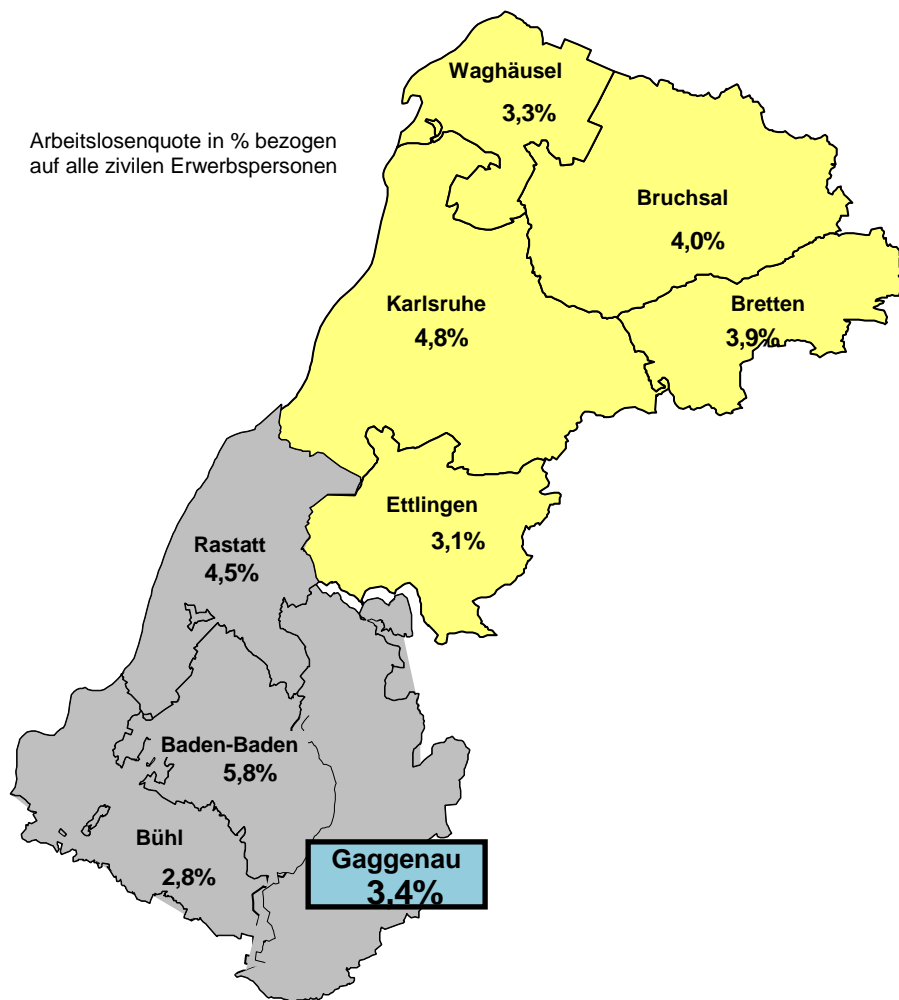


Auf einen Blick Arbeitsmarktregion Karlsruhe-Rastatt Geschäftsstelle Bühl Februar 2016

Veränderung zu Januar 2016	Aktuelle Eckdaten der Agentur für Arbeit Karlsruhe-Rastatt Geschäftsstelle Bühl	Veränderung zu Februar 2015
↓ - 19	Arbeitslose insgesamt 1.102	↑ + 37
↓ - 64	Neumeldungen in Arbeitslosigkeit (Zugänge) 307	↑ + 2
↑ + 98	Abmeldungen aus Arbeitslosigkeit 329	↑ + 42
↓ - 0,1%	Arbeitslosenquote 2,8%	→ unverändert
↑ + 13	Offene Stellen 360	↑ + 39



Arbeitslosenquote in % bezogen auf alle zivilen Erwerbspersonen



Auf einen Blick Arbeitsmarktregion Karlsruhe-Rastatt Geschäftsstelle Gaggenau Februar 2016

Veränderung zu Januar 2016	Aktuelle Eckdaten der Agentur für Arbeit Karlsruhe-Rastatt Geschäftsstelle Gaggenau	Veränderung zu Februar 2015
↓ - 31	Arbeitslose insgesamt 1.048	↑ + 53
↓ - 44	Neumeldungen in Arbeitslosigkeit (Zugänge) 285	↑ + 66
↑ + 64	Abmeldungen aus Arbeitslosigkeit 310	↑ + 90
↓ - 0,1%	Arbeitslosenquote 3,4%	↑ + 0,2%
↓ - 18	Offene Stellen 197	↑ + 26