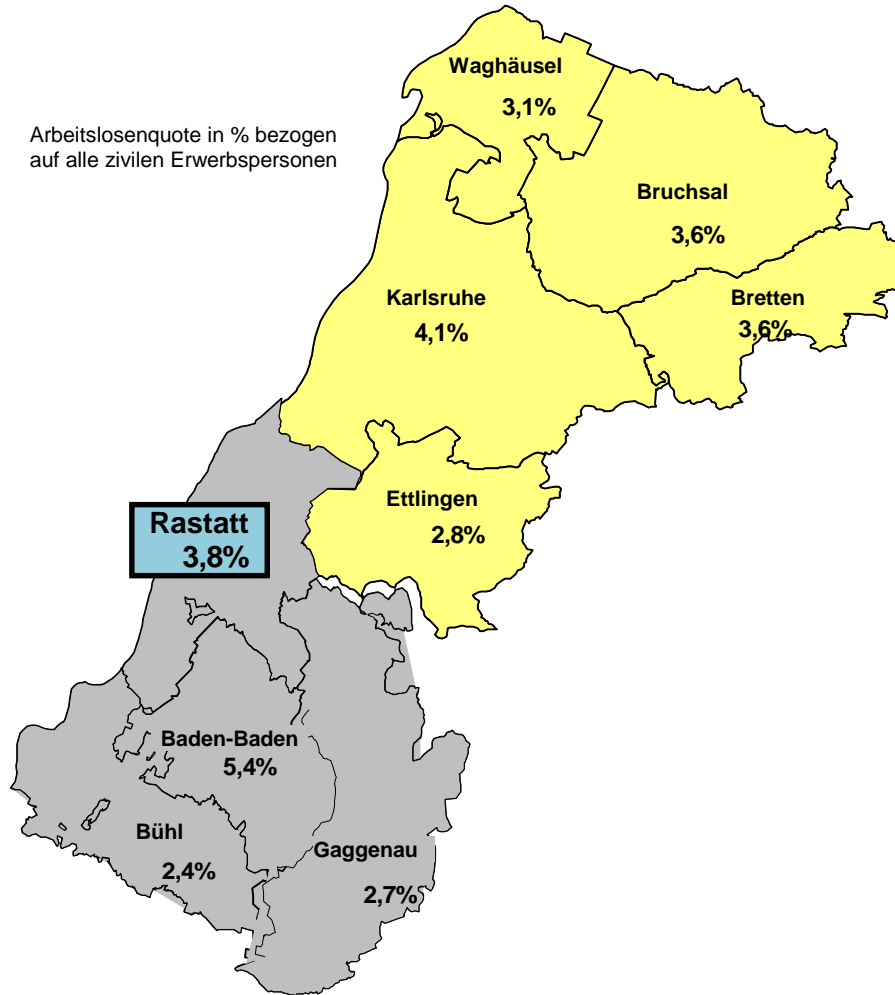




Arbeitslosenquote in % bezogen auf alle zivilen Erwerbspersonen

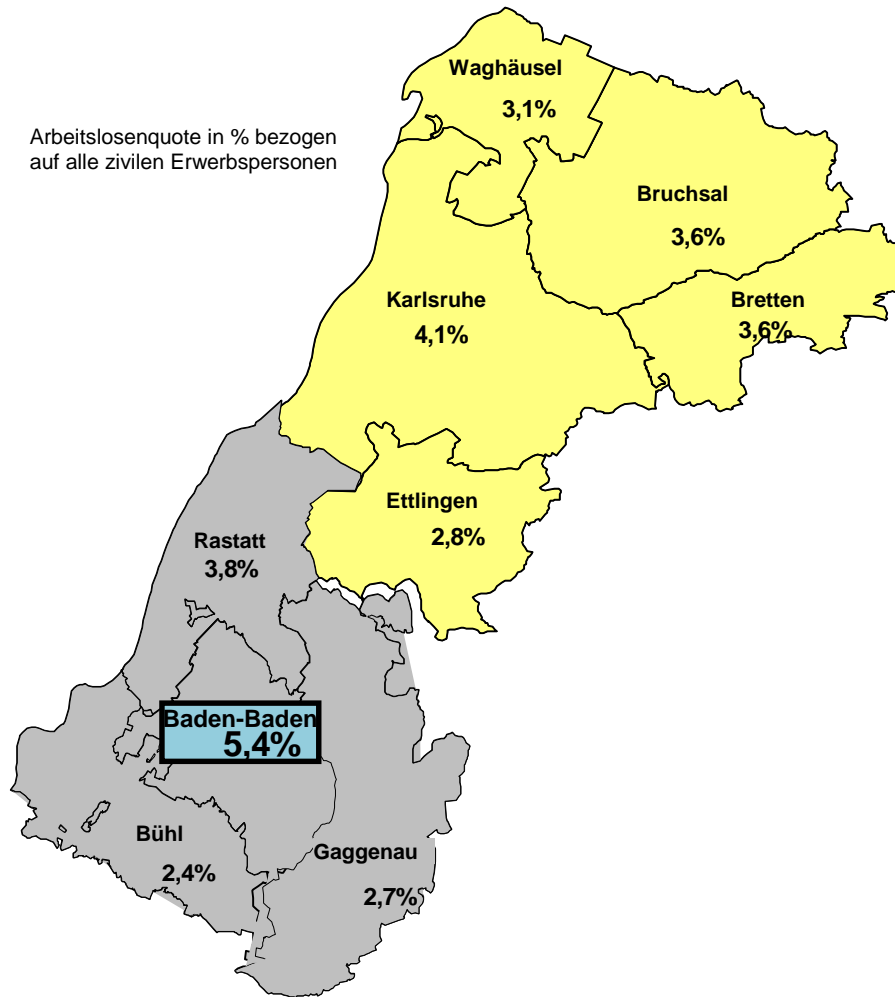


Auf einen Blick Arbeitsmarktregion Karlsruhe-Rastatt Geschäftsstelle Rastatt November 2016

Veränderung zu Oktober 2016	Aktuelle Eckdaten der Agentur für Arbeit Karlsruhe-Rastatt Geschäftsstelle Rastatt	Veränderung zu November 2015
+ 30	Arbeitslose insgesamt 2.357	- 62
+ 46	Neumeldungen in Arbeitslosigkeit (Zugänge) 693	+ 97
- 132	Abmeldungen aus Arbeitslosigkeit 665	+ 95
unverändert	Arbeitslosenquote 3,8%	- 0,2%
- 17	Offene Stellen 939	+ 130



Arbeitslosenquote in % bezogen auf alle zivilen Erwerbspersonen

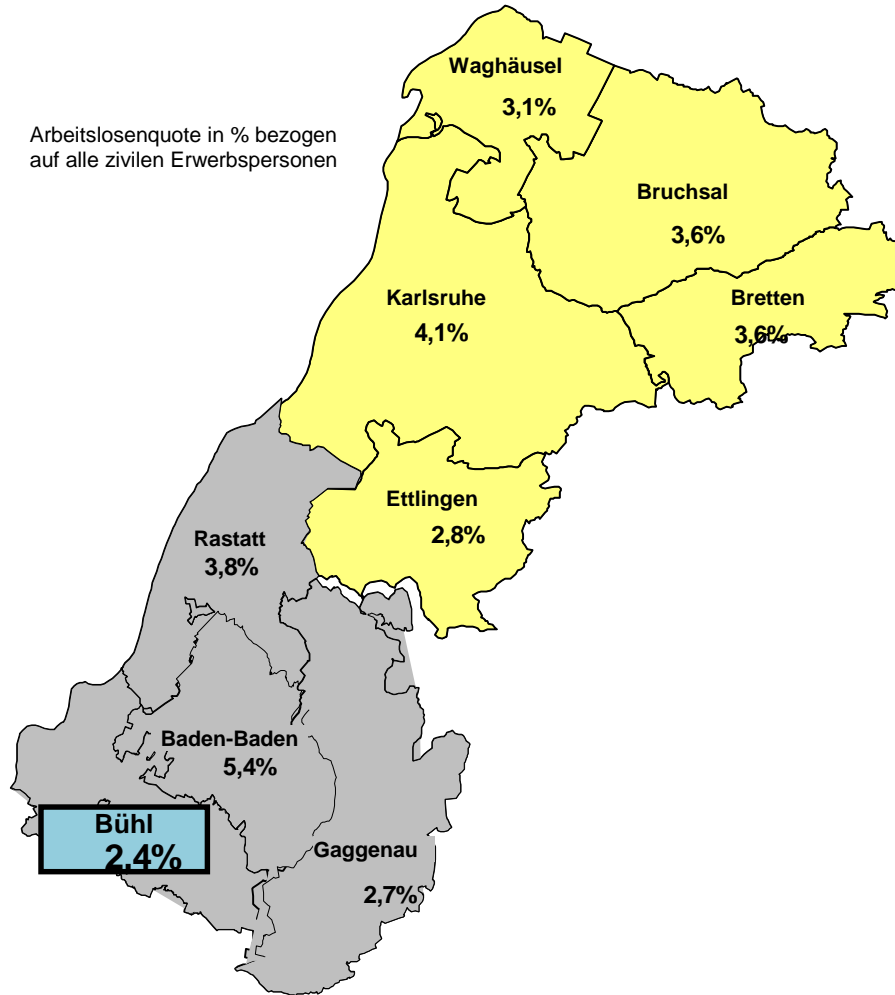


Auf einen Blick Arbeitsmarktregion Karlsruhe-Rastatt Geschäftsstelle Baden-Baden November 2016

Veränderung zu Oktober 2016	Aktuelle Eckdaten der Agentur für Arbeit Karlsruhe-Rastatt Geschäftsstelle Baden-Baden	Veränderung zu November 2015
↓ - 13	Arbeitslose insgesamt 1.499	↑ + 51
↑ + 39	Neumeldungen in Arbeitslosigkeit (Zugänge) 411	↑ + 52
↓ - 3	Abmeldungen aus Arbeitslosigkeit 422	↑ + 22
→ unverändert	Arbeitslosenquote 5,4%	↑ + 0,1%
↑ + 34	Offene Stellen 728	↑ + 212



Arbeitslosenquote in % bezogen auf alle zivilen Erwerbspersonen

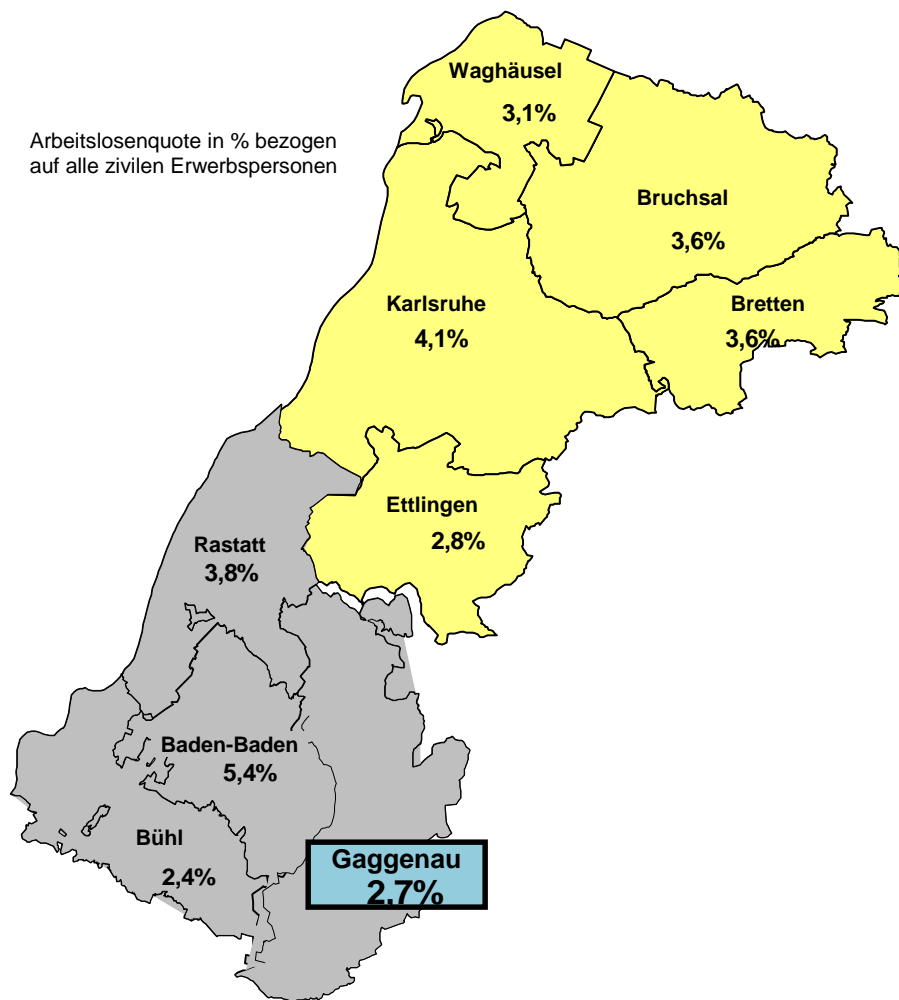


Auf einen Blick Arbeitsmarktregion Karlsruhe-Rastatt Geschäftsstelle Bühl November 2016

Veränderung zu Oktober 2016	Aktuelle Eckdaten der Agentur für Arbeit Karlsruhe-Rastatt Geschäftsstelle Bühl	Veränderung zu November 2015
↑ + 40	Arbeitslose insgesamt 941	↓ - 33
↑ + 23	Neumeldungen in Arbeitslosigkeit (Zugänge) 284	↑ + 9
↓ - 86	Abmeldungen aus Arbeitslosigkeit 245	↓ - 52
↑ + 0,1%	Arbeitslosenquote 2,4%	↓ - 0,1%
↓ - 8	Offene Stellen 370	↑ + 46



Arbeitslosenquote in % bezogen auf alle zivilen Erwerbspersonen



Auf einen Blick Arbeitsmarktregion Karlsruhe-Rastatt Geschäftsstelle Gaggenau November 2016

Veränderung zu Oktober 2016	Aktuelle Eckdaten der Agentur für Arbeit Karlsruhe-Rastatt Geschäftsstelle Gaggenau	Veränderung zu November 2015
↓ - 30	Arbeitslose insgesamt 862	↓ - 104
↑ + 25	Neumeldungen in Arbeitslosigkeit (Zugänge) 275	↑ + 56
↓ - 43	Abmeldungen aus Arbeitslosigkeit 306	↑ + 83
↓ - 0,1%	Arbeitslosenquote 2,7%	↓ - 0,4%
↑ + 8	Offene Stellen 265	↑ + 71