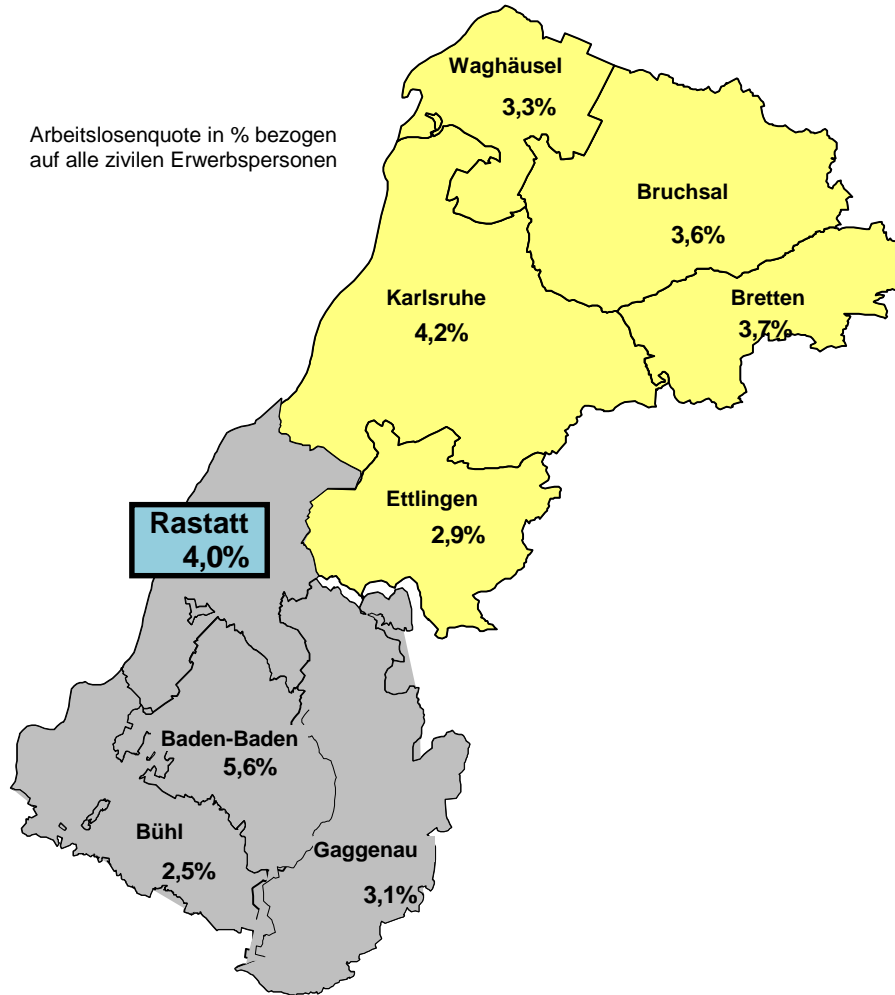




Arbeitslosenquote in % bezogen auf alle zivilen Erwerbspersonen

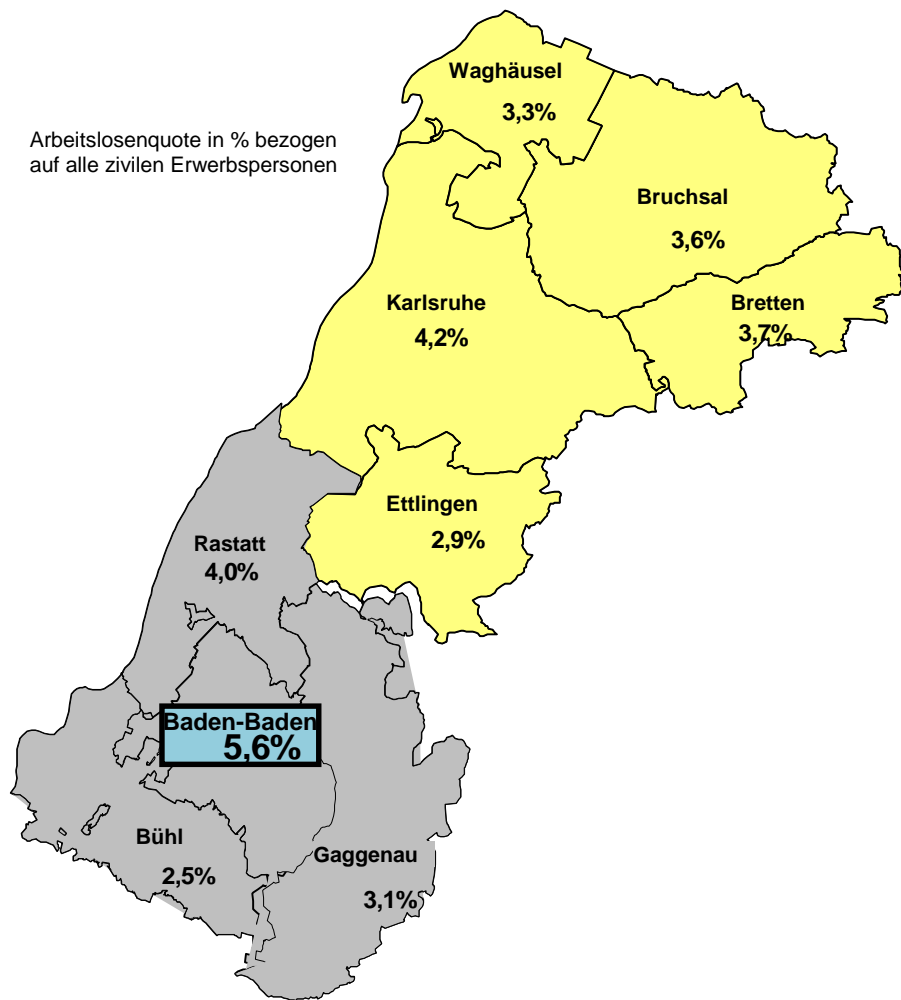


Auf einen Blick Arbeitsmarktregion Karlsruhe-Rastatt Geschäftsstelle Rastatt September 2016

Veränderung zu August 2016	Aktuelle Eckdaten der Agentur für Arbeit Karlsruhe-Rastatt Geschäftsstelle Rastatt	Veränderung zu September 2015
↓ - 83	Arbeitslose insgesamt 2.479	↓ - 1
↑ + 19	Neumeldungen in Arbeitslosigkeit (Zugänge) 724	↑ + 85
↑ + 183	Abmeldungen aus Arbeitslosigkeit 805	↑ + 114
↓ - 0,2%	Arbeitslosenquote 4,0%	↓ - 0,1%
↑ + 7	Offene Stellen 974	↑ + 136



Arbeitslosenquote in % bezogen auf alle zivilen Erwerbspersonen

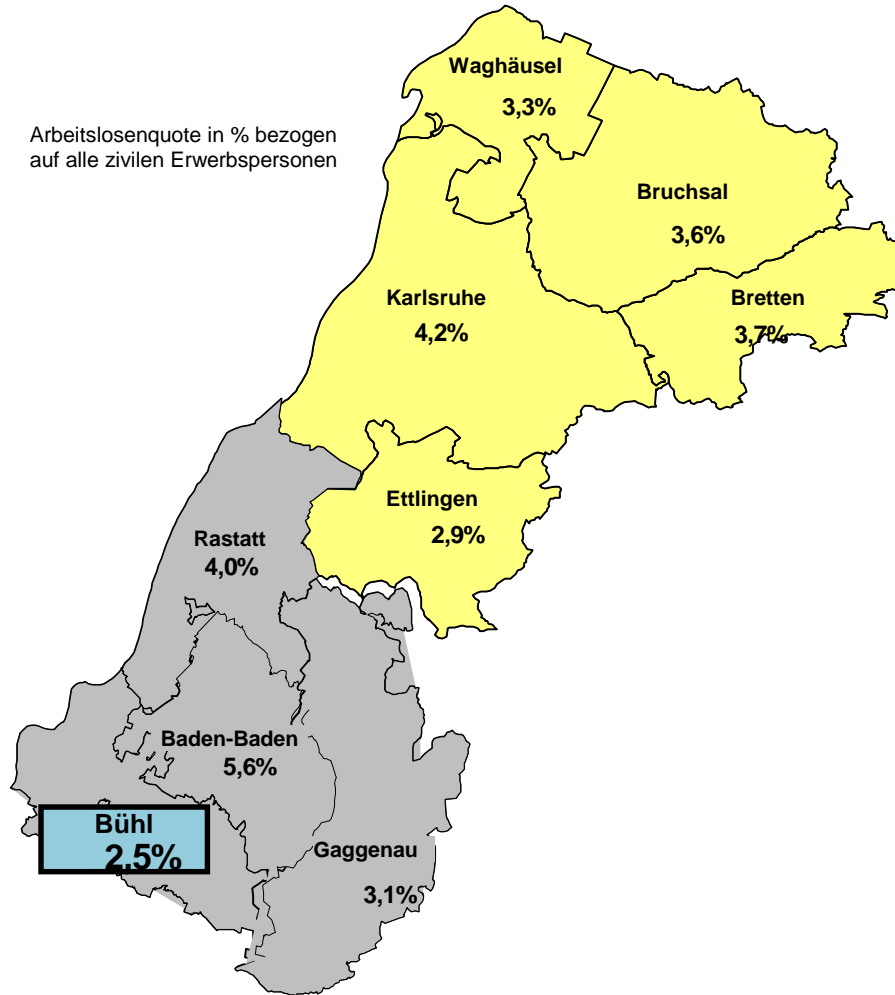


Auf einen Blick Arbeitsmarktregion Karlsruhe-Rastatt Geschäftsstelle Baden-Baden September 2016

Veränderung zu August 2016	Aktuelle Eckdaten der Agentur für Arbeit Karlsruhe-Rastatt Geschäftsstelle Baden-Baden	Veränderung zu September 2015
+ 4	Arbeitslose insgesamt 1.570	+ 41
+ 21	Neumeldungen in Arbeitslosigkeit (Zugänge) 409	+ 52
+ 61	Abmeldungen aus Arbeitslosigkeit 416	+ 5
unverändert	Arbeitslosenquote 5,6%	unverändert
- 11	Offene Stellen 692	+ 135



Arbeitslosenquote in % bezogen auf alle zivilen Erwerbspersonen

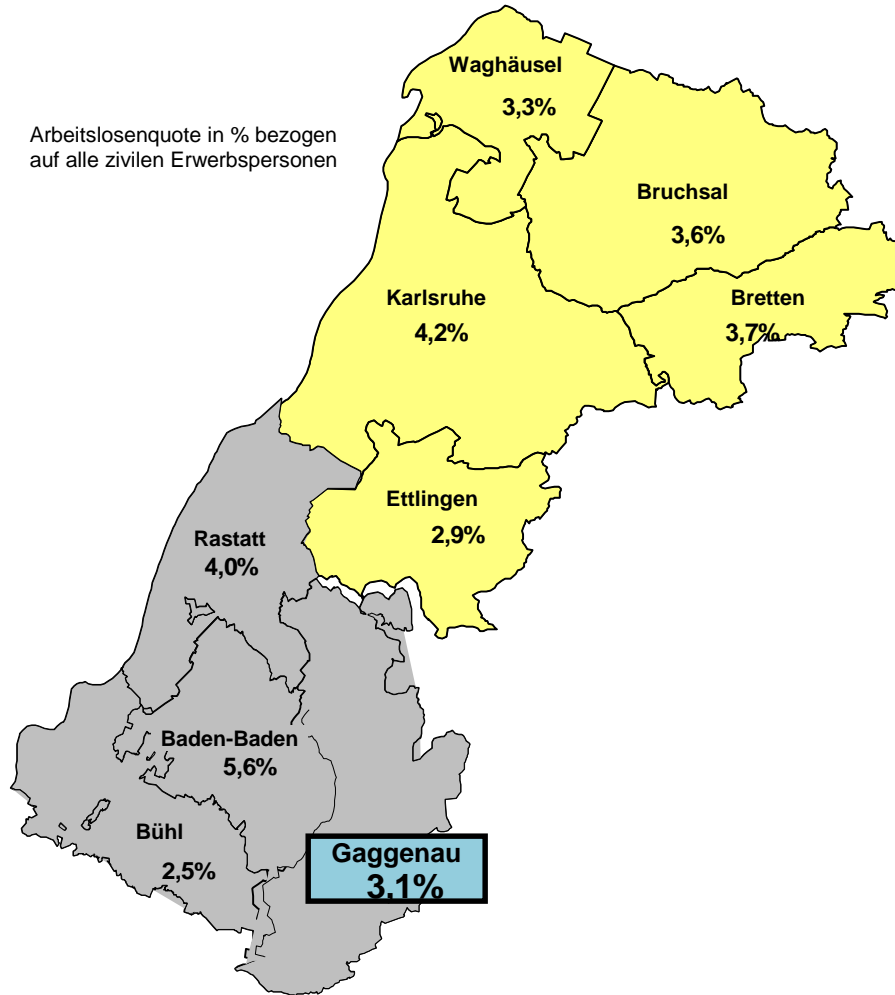


Auf einen Blick Arbeitsmarktregion Karlsruhe-Rastatt Geschäftsstelle Bühl September 2016

Veränderung zu August 2016	Aktuelle Eckdaten der Agentur für Arbeit Karlsruhe-Rastatt Geschäftsstelle Bühl	Veränderung zu September 2015
↓ - 42	Arbeitslose insgesamt 975	↓ - 44
↓ - 59	Neumeldungen in Arbeitslosigkeit (Zugänge) 269	↓ - 42
↑ + 56	Abmeldungen aus Arbeitslosigkeit 311	↓ - 35
↓ - 0,1%	Arbeitslosenquote 2,5%	↓ - 0,1%
↓ - 24	Offene Stellen 408	↑ + 73



Arbeitslosenquote in % bezogen auf alle zivilen Erwerbspersonen



Auf einen Blick Arbeitsmarktregion Karlsruhe-Rastatt Geschäftsstelle Gaggenau September 2016

Veränderung zu August 2016	Aktuelle Eckdaten der Agentur für Arbeit Karlsruhe-Rastatt Geschäftsstelle Gaggenau	Veränderung zu September 2015
↓ - 15	Arbeitslose insgesamt 986	↑ + 18
↓ - 38	Neumeldungen in Arbeitslosigkeit (Zugänge) 307	↑ + 42
↑ + 50	Abmeldungen aus Arbeitslosigkeit 320	↑ + 35
↓ - 0,1%	Arbeitslosenquote 3,1%	↔ unverändert
↑ + 23	Offene Stellen 276	↑ + 87