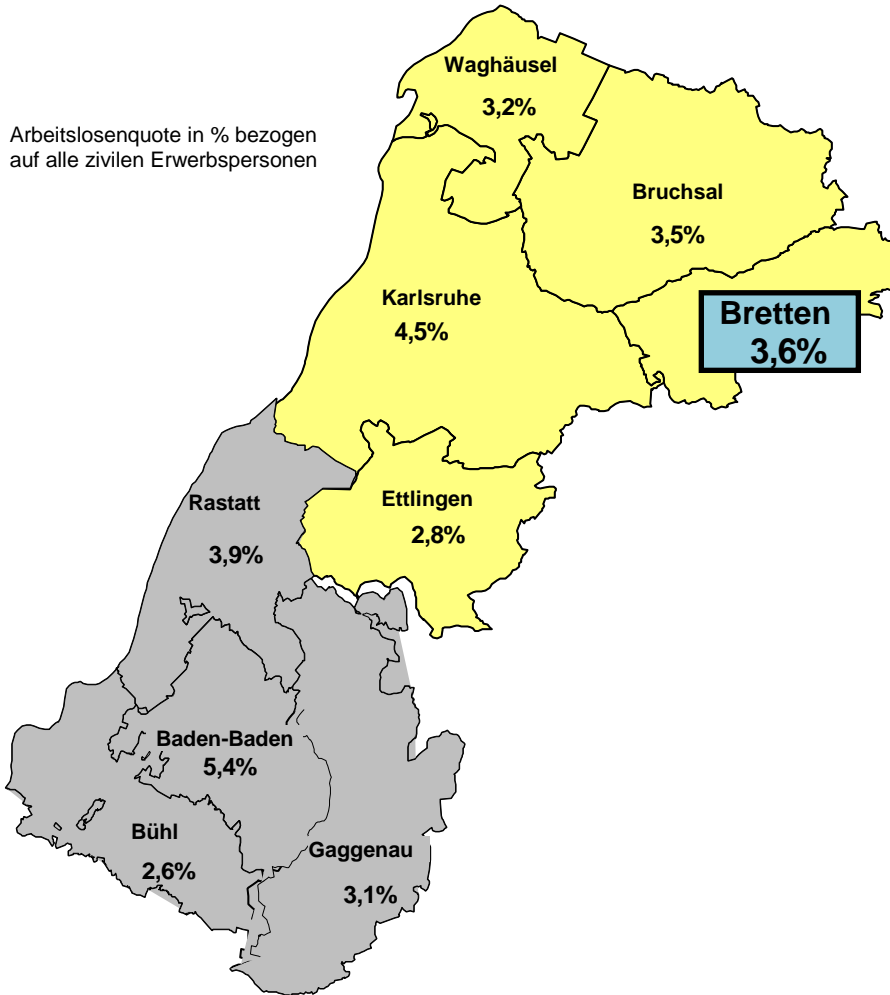




Arbeitslosenquote in % bezogen auf alle zivilen Erwerbspersonen

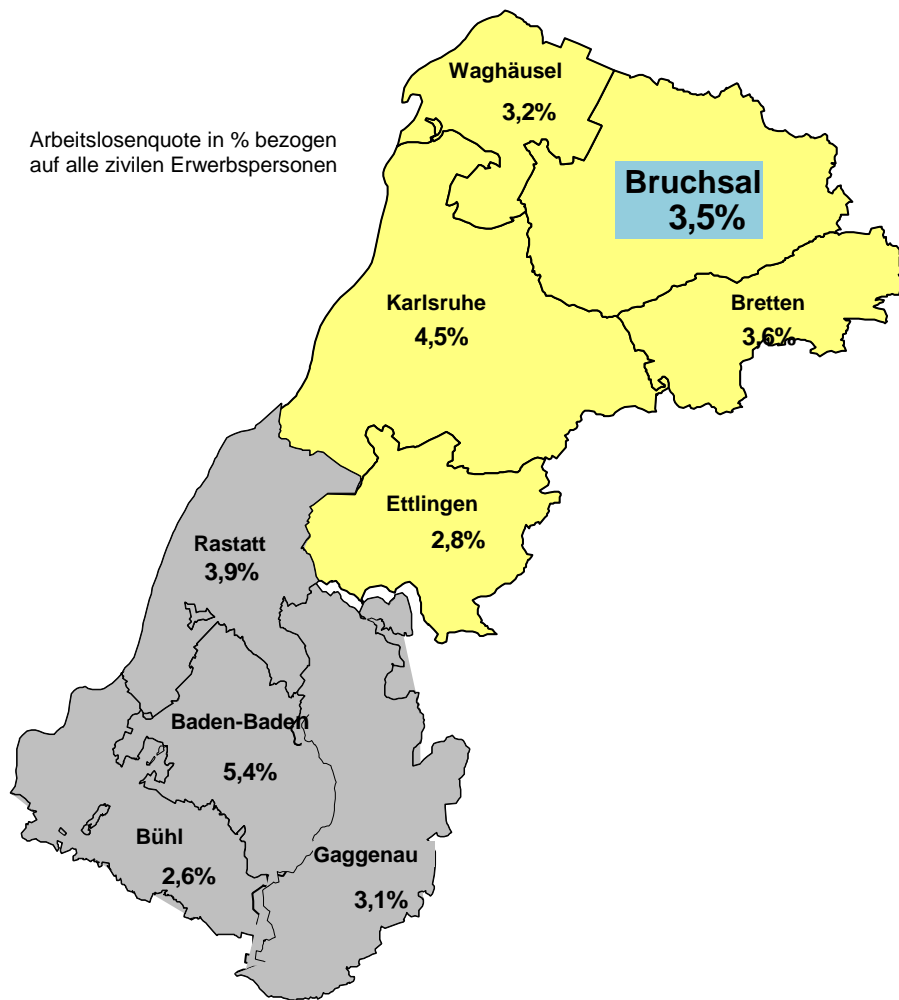


## Auf einen Blick Arbeitsmarktregion Karlsruhe-Rastatt Geschäftsstelle Bretten Oktober 2015

Veränderung zu September 2015	Aktuelle Eckdaten der Agentur für Arbeit Karlsruhe-Rastatt Geschäftsstelle Bretten	Veränderung zu Oktober 2014
↓ - 40	Arbeitslose insgesamt <b>1.043</b>	↑ + 21
↓ - 52	Neumeldungen in Arbeitslosigkeit (Zugänge) <b>266</b>	↓ - 60
↓ - 31	Abmeldungen aus Arbeitslosigkeit <b>305</b>	↓ - 40
↓ - 0,1%	Arbeitslosenquote <b>3,6%</b>	↔ unverändert
↑ + 1	Offene Stellen <b>270</b>	↑ + 24



Arbeitslosenquote in % bezogen auf alle zivilen Erwerbspersonen

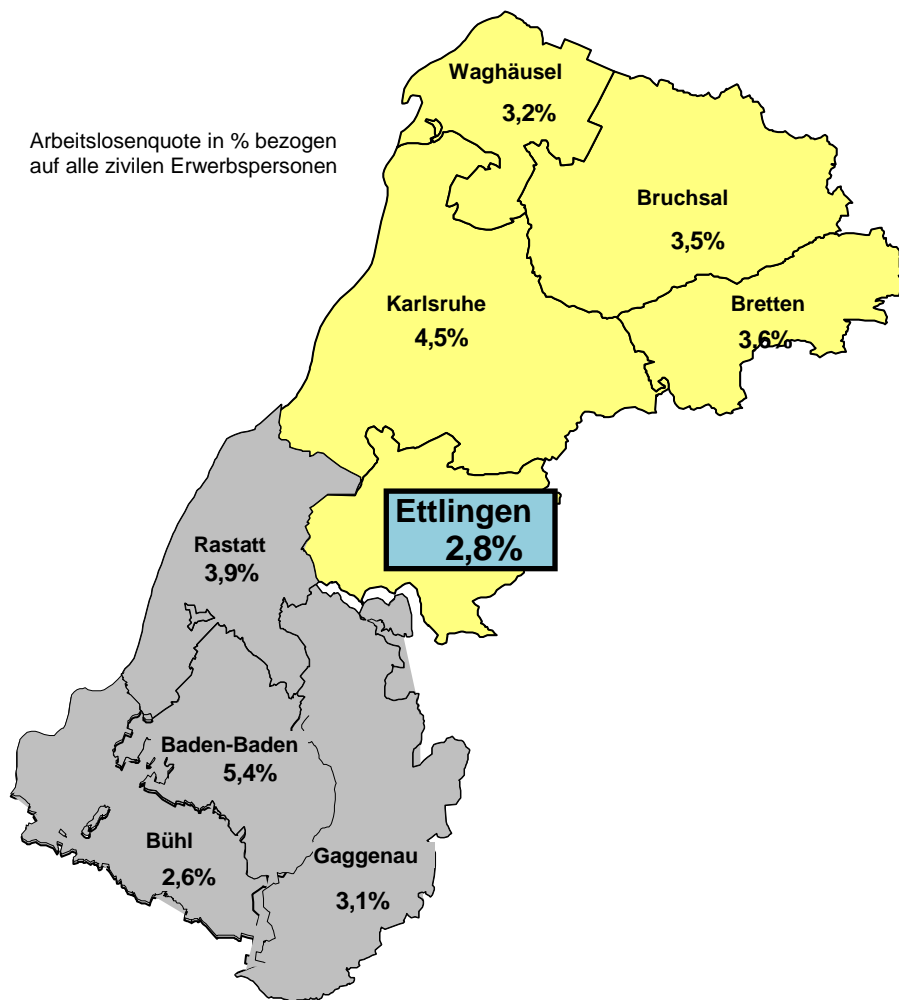


## Auf einen Blick Arbeitsmarktregion Karlsruhe-Rastatt Geschäftsstelle Bruchsal Oktober 2015

Veränderung zu September 2015	Aktuelle Eckdaten der Agentur für Arbeit Karlsruhe-Rastatt Geschäftsstelle Bruchsal	Veränderung zu Oktober 2014
↓ - 47	Arbeitslose insgesamt <b>2.345</b>	↓ - 53
↓ - 58	Neumeldungen in Arbeitslosigkeit (Zugänge) <b>668</b>	↓ - 104
↓ - 43	Abmeldungen aus Arbeitslosigkeit <b>719</b>	↓ - 144
↓ - 0,1%	Arbeitslosenquote <b>3,5%</b>	↓ - 0,1%
↑ + 11	Offene Stellen <b>674</b>	↑ + 42



Arbeitslosenquote in % bezogen auf alle zivilen Erwerbspersonen

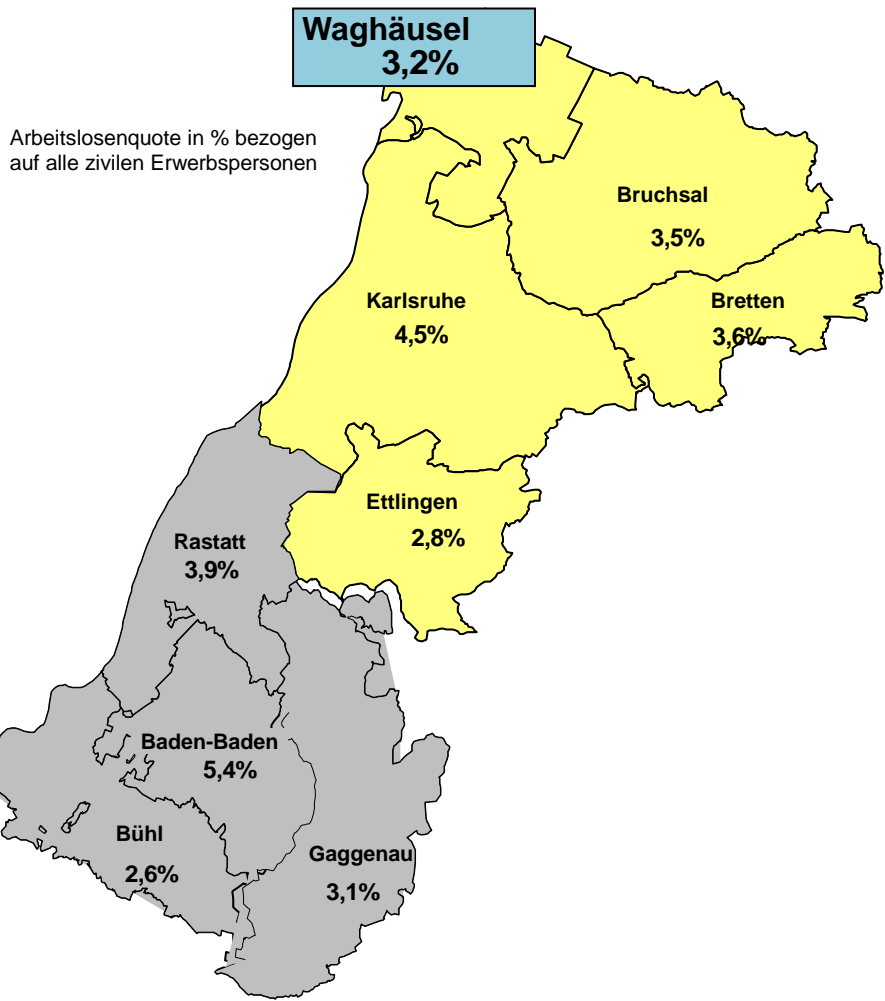


## Auf einen Blick Arbeitsmarktregion Karlsruhe-Rastatt Geschäftsstelle Ettligen Oktober 2015

Veränderung zu September 2015	Aktuelle Eckdaten der Agentur für Arbeit Karlsruhe-Rastatt Geschäftsstelle Ettligen	Veränderung zu Oktober 2014
↓ - 64	Arbeitslose insgesamt <b>1.331</b>	↓ - 70
↓ - 32	Neumeldungen in Arbeitslosigkeit (Zugänge) <b>392</b>	↓ - 35
↓ - 46	Abmeldungen aus Arbeitslosigkeit <b>451</b>	↓ - 96
↓ - 0,2%	Arbeitslosenquote <b>2,8%</b>	↓ - 0,2%
↓ - 4	Offene Stellen <b>477</b>	↑ + 39



### Auf einen Blick Arbeitsmarktregion Karlsruhe-Rastatt Geschäftsstelle Waghäusel Oktober 2015



Veränderung zu September 2015	Aktuelle Eckdaten der Agentur für Arbeit Karlsruhe-Rastatt Geschäftsstelle Waghäusel	Veränderung zu Oktober 2014
↓ - 18	Arbeitslose insgesamt <b>1.066</b>	↓ - 86
↓ - 6	Neumeldungen in Arbeitslosigkeit (Zugänge) <b>321</b>	↓ - 15
↓ - 18	Abmeldungen aus Arbeitslosigkeit <b>338</b>	↓ - 62
→ unverändert	Arbeitslosenquote <b>3,2%</b>	↓ - 0,3%
↓ - 60	Offene Stellen <b>283</b>	↑ + 101