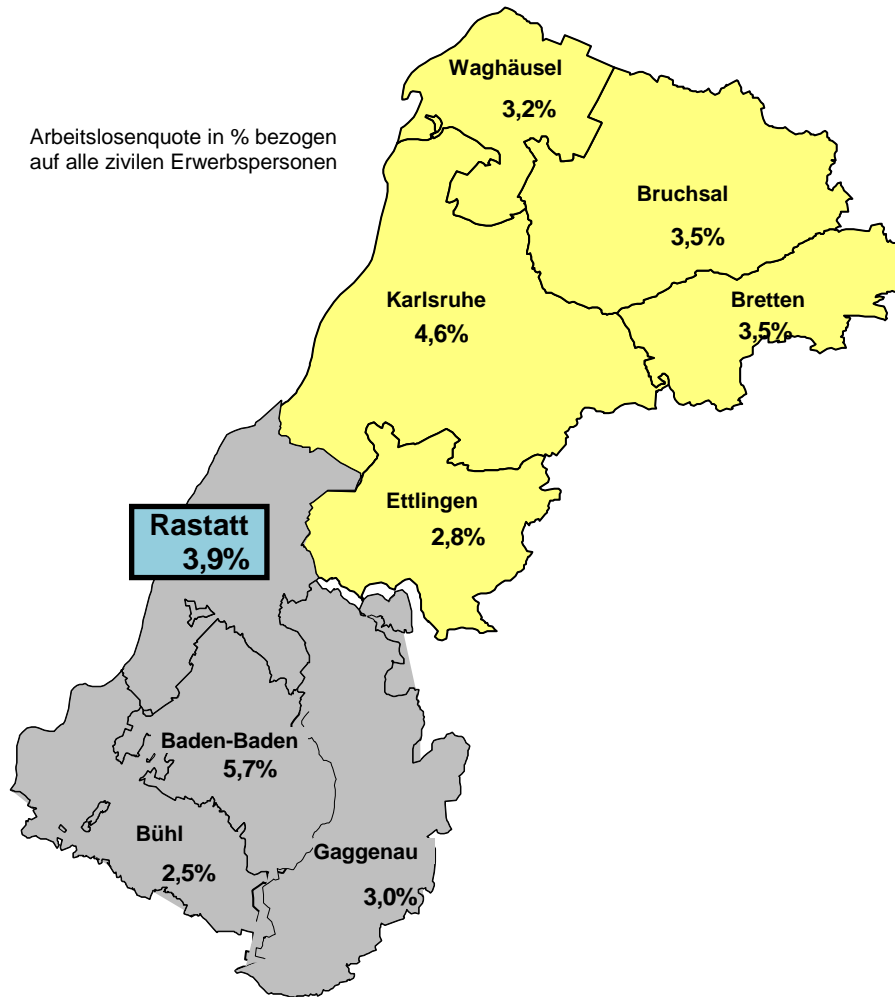




Arbeitslosenquote in % bezogen auf alle zivilen Erwerbspersonen

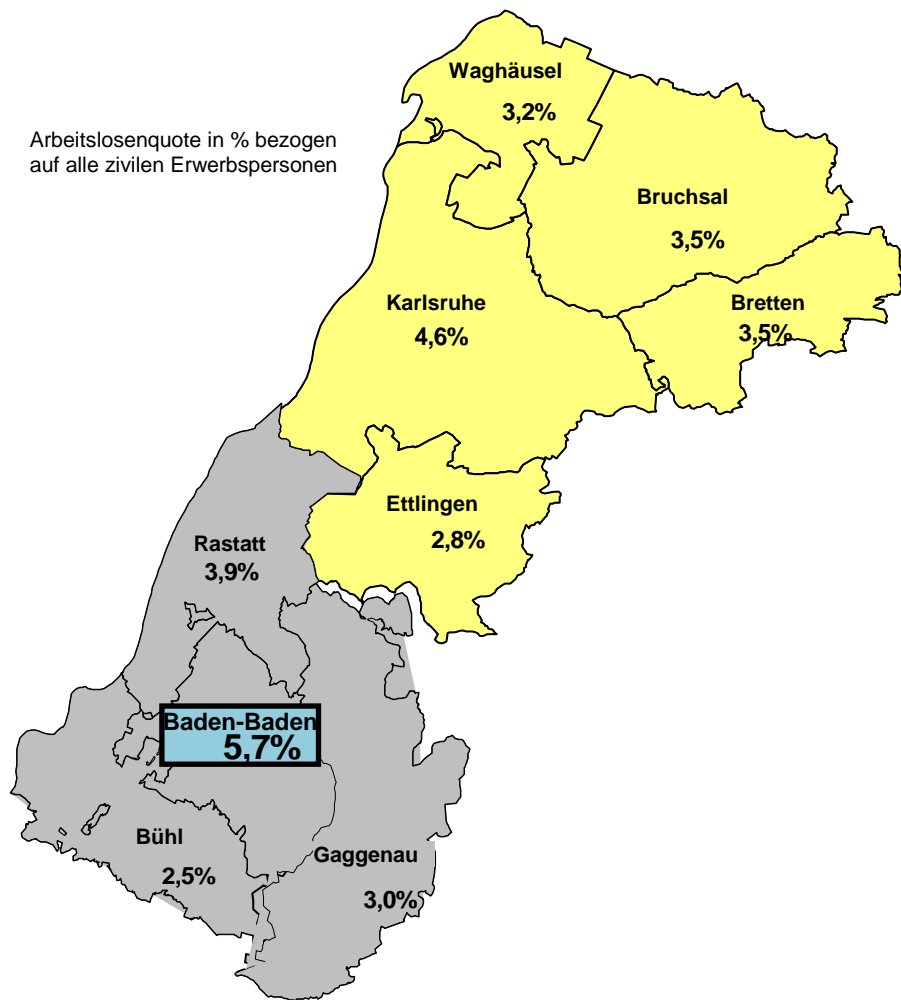


## Auf einen Blick Arbeitsmarktregion Karlsruhe-Rastatt Geschäftsstelle Rastatt Juli 2015

| Veränderung zu Juni 2015 | Aktuelle Eckdaten der Agentur für Arbeit Karlsruhe-Rastatt Geschäftsstelle Rastatt | Veränderung zu Juli 2014 |
|--------------------------|--|--------------------------|
| + 57                     | Arbeitslose insgesamt<br><b>2.393</b>  | - 59                     |
| - 23                     | Neumeldungen in Arbeitslosigkeit (Zugänge)<br><b>555</b>                           | + 6                      |
| - 79                     | Abmeldungen aus Arbeitslosigkeit<br><b>493</b>                                     | - 74                     |
| + 0,1%                   | Arbeitslosenquote<br><b>3,9%</b>   | - 0,2%                   |
| + 77                     | Offene Stellen<br><b>848</b>   | + 80                     |



Arbeitslosenquote in % bezogen auf alle zivilen Erwerbspersonen

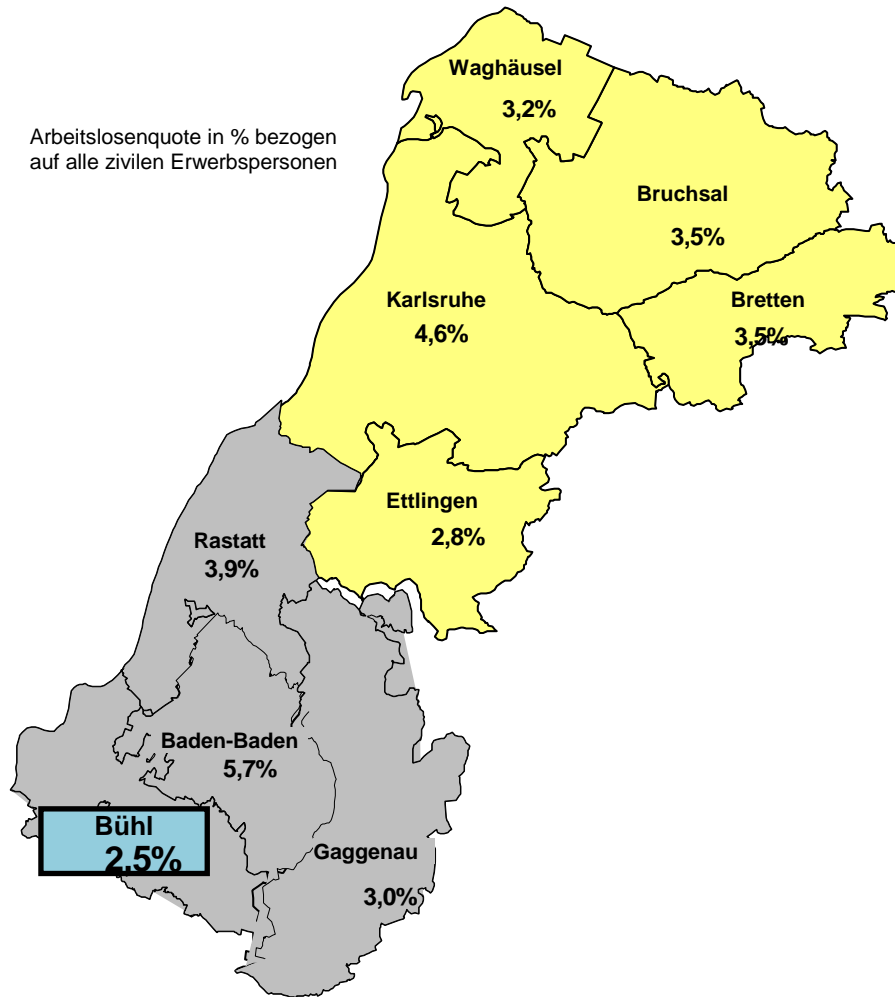


## Auf einen Blick Arbeitsmarktregion Karlsruhe-Rastatt Geschäftsstelle Baden-Baden Juli 2015

| Veränderung zu Juni 2015 | Aktuelle Eckdaten der Agentur für Arbeit Karlsruhe-Rastatt Geschäftsstelle Baden-Baden | Veränderung zu Juli 2014 |
|--------------------------|--|--------------------------|
| ↑ + 46                   | Arbeitslose insgesamt<br><b>1.583</b>  | ↑ + 134                  |
| ↑ + 28                   | Neumeldungen in Arbeitslosigkeit (Zugänge)<br><b>314</b>                               | ↑ + 40                   |
| ↓ - 47                   | Abmeldungen aus Arbeitslosigkeit<br><b>274</b>   | ↓ - 5                    |
| ↑ + 0,1%                 | Arbeitslosenquote<br><b>5,7%</b>   | ↑ + 0,4%                 |
| ↑ + 6                    | Offene Stellen<br><b>645</b>   | ↑ + 145                  |



Arbeitslosenquote in % bezogen auf alle zivilen Erwerbspersonen

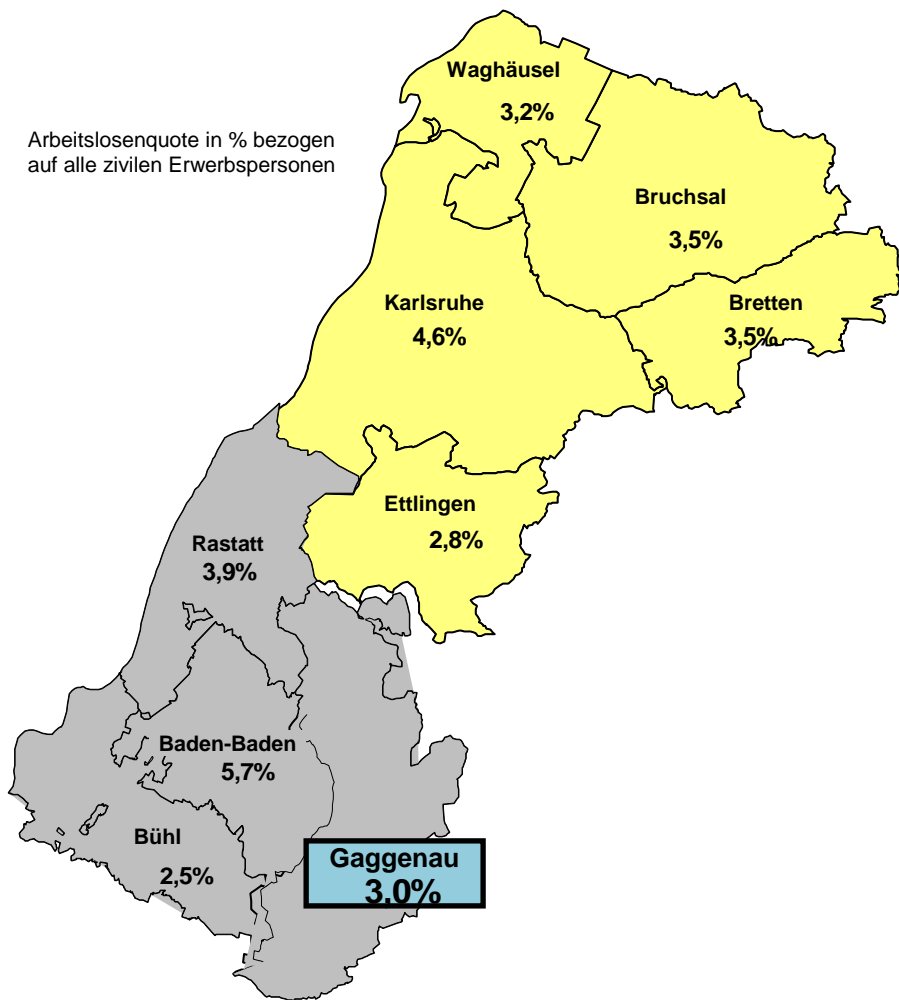


## Auf einen Blick Arbeitsmarktregion Karlsruhe-Rastatt Geschäftsstelle Bühl Juli 2015

| Veränderung zu Juni 2015 | Aktuelle Eckdaten der Agentur für Arbeit Karlsruhe-Rastatt Geschäftsstelle Bühl | Veränderung zu Juli 2014 |
|--------------------------|---|--------------------------|
| + 77                     | Arbeitslose insgesamt<br><b>974</b>   | - 68                     |
| + 13                     | Neumeldungen in Arbeitslosigkeit (Zugänge)<br><b>283</b>                        | - 2                      |
| - 74                     | Abmeldungen aus Arbeitslosigkeit<br><b>214</b>                                  | - 44                     |
| + 0,2%                   | Arbeitslosenquote<br><b>2,5%</b>  | - 0,2%                   |
| + 25                     | Offene Stellen<br><b>391</b>  | + 13                     |



Arbeitslosenquote in % bezogen auf alle zivilen Erwerbspersonen



## Auf einen Blick Arbeitsmarktregion Karlsruhe-Rastatt Geschäftsstelle Gaggenau Juli 2015

| Veränderung zu Juni 2015 | Aktuelle Eckdaten der Agentur für Arbeit Karlsruhe-Rastatt Geschäftsstelle Gaggenau | Veränderung zu Juli 2014 |
|--------------------------|---|--------------------------|
| + 29                     | Arbeitslose insgesamt<br><b>941</b>   | + 28                     |
| - 5                      | Neumeldungen in Arbeitslosigkeit (Zugänge)<br><b>220</b>                            | - 34                     |
| - 14                     | Abmeldungen aus Arbeitslosigkeit<br><b>196</b>                                      | - 33                     |
| + 0,1%                   | Arbeitslosenquote<br><b>3,0%</b>  | unverändert              |
| - 10                     | Offene Stellen<br><b>215</b>  | + 76                     |