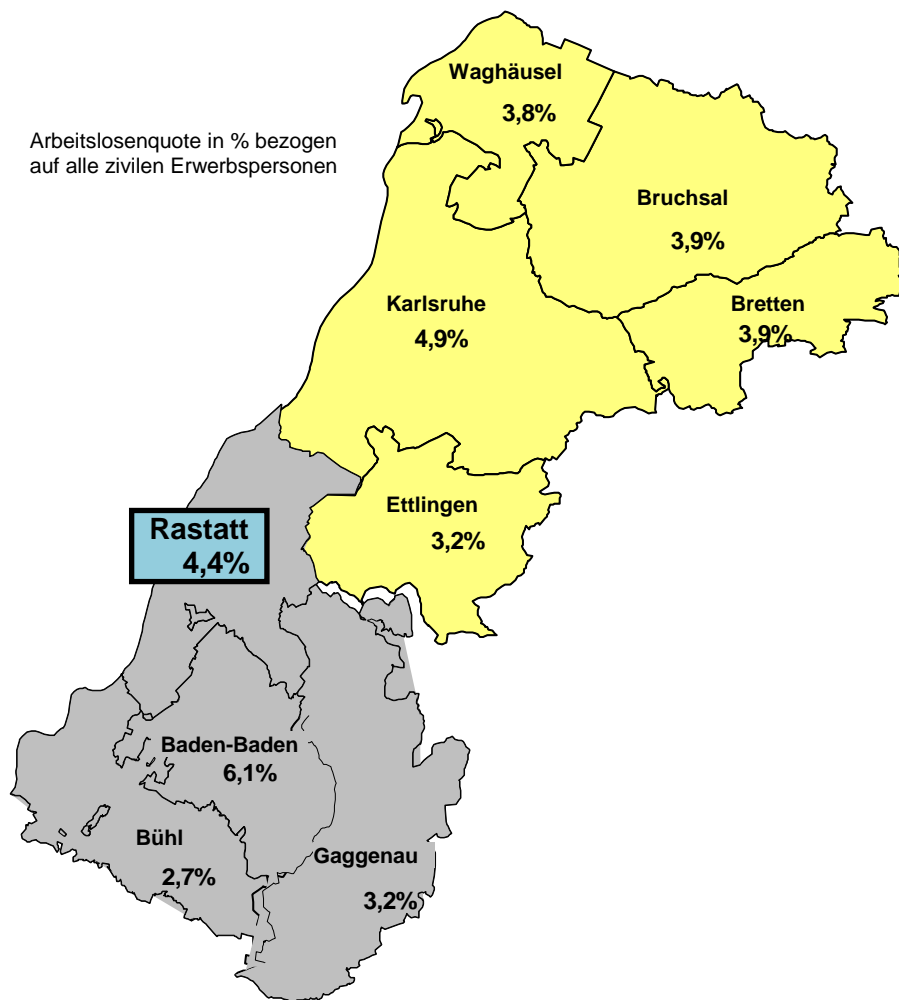




Arbeitslosenquote in % bezogen auf alle zivilen Erwerbspersonen

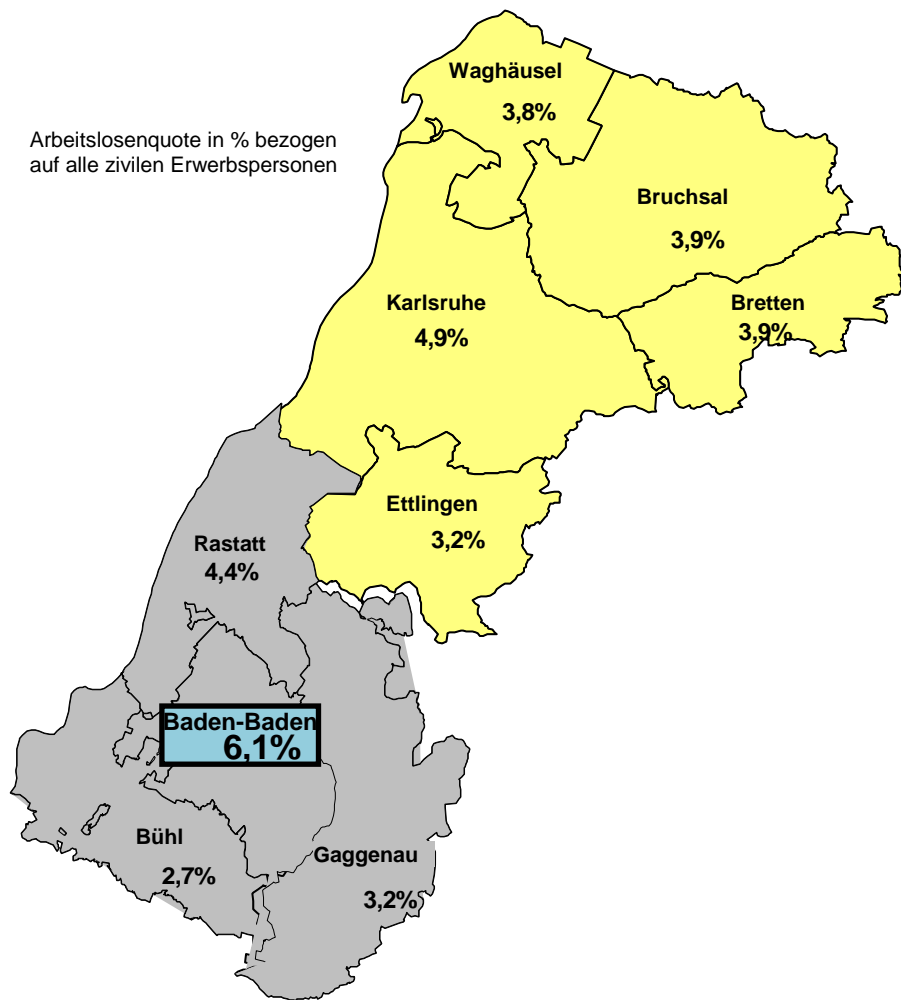


Auf einen Blick Arbeitsmarktregion Karlsruhe-Rastatt Geschäftsstelle Rastatt Januar 2015

Veränderung zu Dezember 2014	Aktuelle Eckdaten der Agentur für Arbeit Karlsruhe-Rastatt Geschäftsstelle Rastatt	Veränderung zu Januar 2014
+ 263	Arbeitslose insgesamt 2.643	- 133
+ 86	Neumeldungen in Arbeitslosigkeit (Zugänge) 672	- 69
- 93	Abmeldungen aus Arbeitslosigkeit 405	- 116
+ 0,4%	Arbeitslosenquote 4,4%	- 0,3%
- 5	Offene Stellen 734	+ 132



Arbeitslosenquote in % bezogen auf alle zivilen Erwerbspersonen

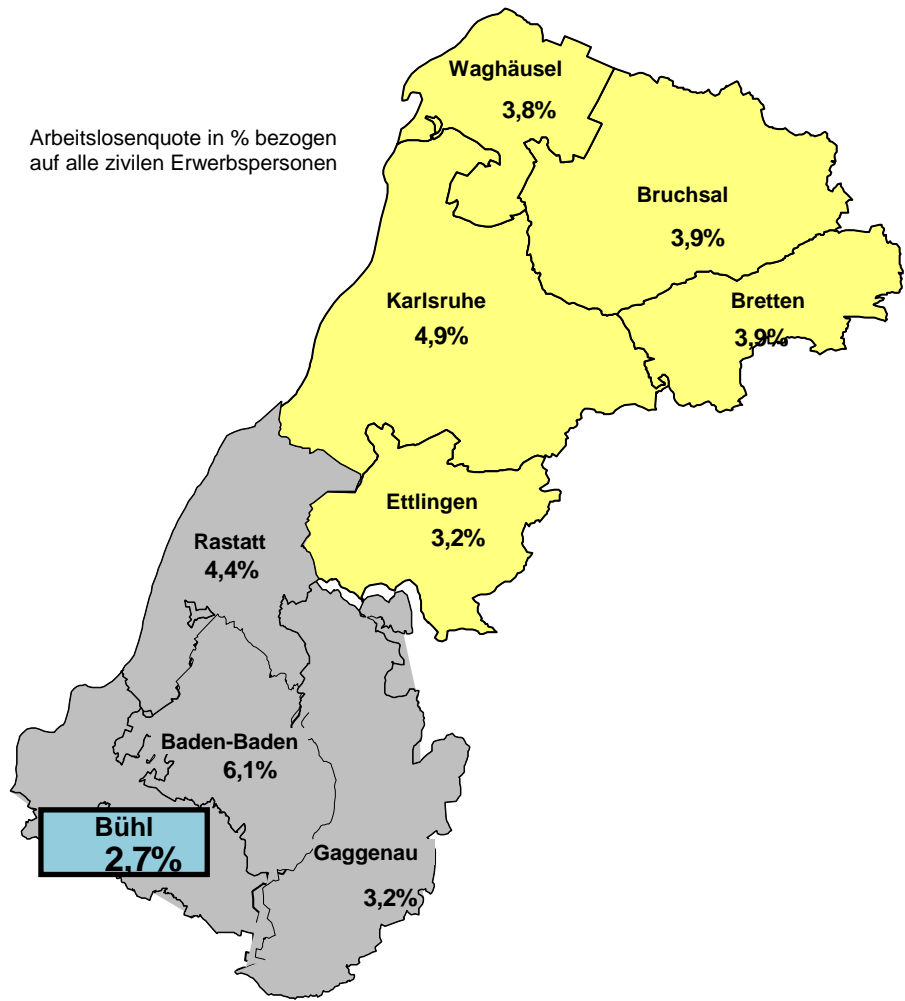


Auf einen Blick Arbeitsmarktregion Karlsruhe-Rastatt Geschäftsstelle Baden-Baden Januar 2015

Veränderung zu Dezember 2014	Aktuelle Eckdaten der Agentur für Arbeit Karlsruhe-Rastatt Geschäftsstelle Baden-Baden	Veränderung zu Januar 2014
↑ + 133	Arbeitslose insgesamt 1.660	↑ + 68
↑ + 78	Neumeldungen in Arbeitslosigkeit (Zugänge) 398	↑ + 55
↓ - 31	Abmeldungen aus Arbeitslosigkeit 271	↑ + 13
↑ + 0,5%	Arbeitslosenquote 6,1%	↑ + 0,2%
↑ + 3	Offene Stellen 445	↓ - 71



Arbeitslosenquote in % bezogen auf alle zivilen Erwerbspersonen

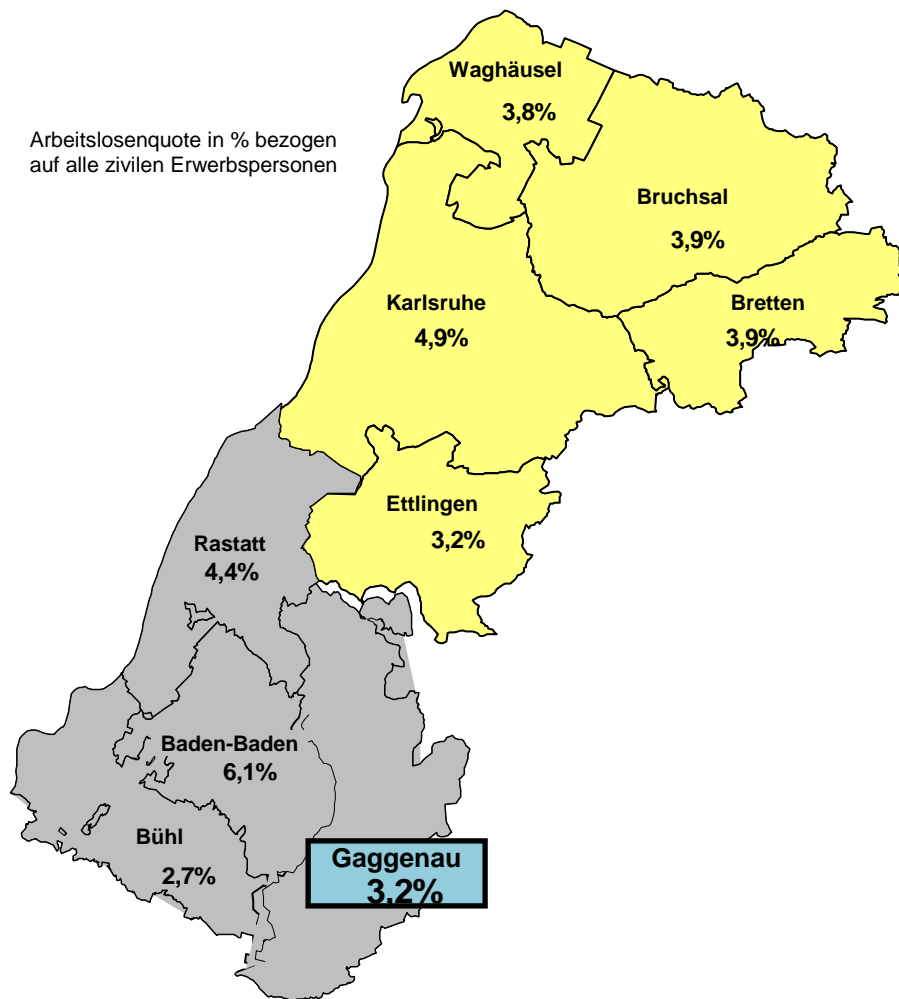


Auf einen Blick Arbeitsmarktregion Karlsruhe-Rastatt Geschäftsstelle Bühl Januar 2015

Veränderung zu Dezember 2014	Aktuelle Eckdaten der Agentur für Arbeit Karlsruhe-Rastatt Geschäftsstelle Bühl	Veränderung zu Januar 2014
↑ + 116	Arbeitslose insgesamt 1.051	↓ - 103
↑ + 66	Neumeldungen in Arbeitslosigkeit (Zugänge) 335	↑ + 11
↓ - 32	Abmeldungen aus Arbeitslosigkeit 220	↓ - 31
↑ + 0,3%	Arbeitslosenquote 2,7%	↓ - 0,3%
↓ - 12	Offene Stellen 294	↓ - 25



Arbeitslosenquote in % bezogen auf alle zivilen Erwerbspersonen



Auf einen Blick Arbeitsmarktregion Karlsruhe-Rastatt Geschäftsstelle Gaggenau Januar 2015

Veränderung zu Dezember 2014	Aktuelle Eckdaten der Agentur für Arbeit Karlsruhe-Rastatt Geschäftsstelle Gaggenau	Veränderung zu Januar 2014
+ 78	Arbeitslose insgesamt 1.004	+ 22
+ 23	Neumeldungen in Arbeitslosigkeit (Zugänge) 248	- 71
- 55	Abmeldungen aus Arbeitslosigkeit 167	- 42
+ 0,2%	Arbeitslosenquote 3,2%	unverändert
- 13	Offene Stellen 158	+ 23