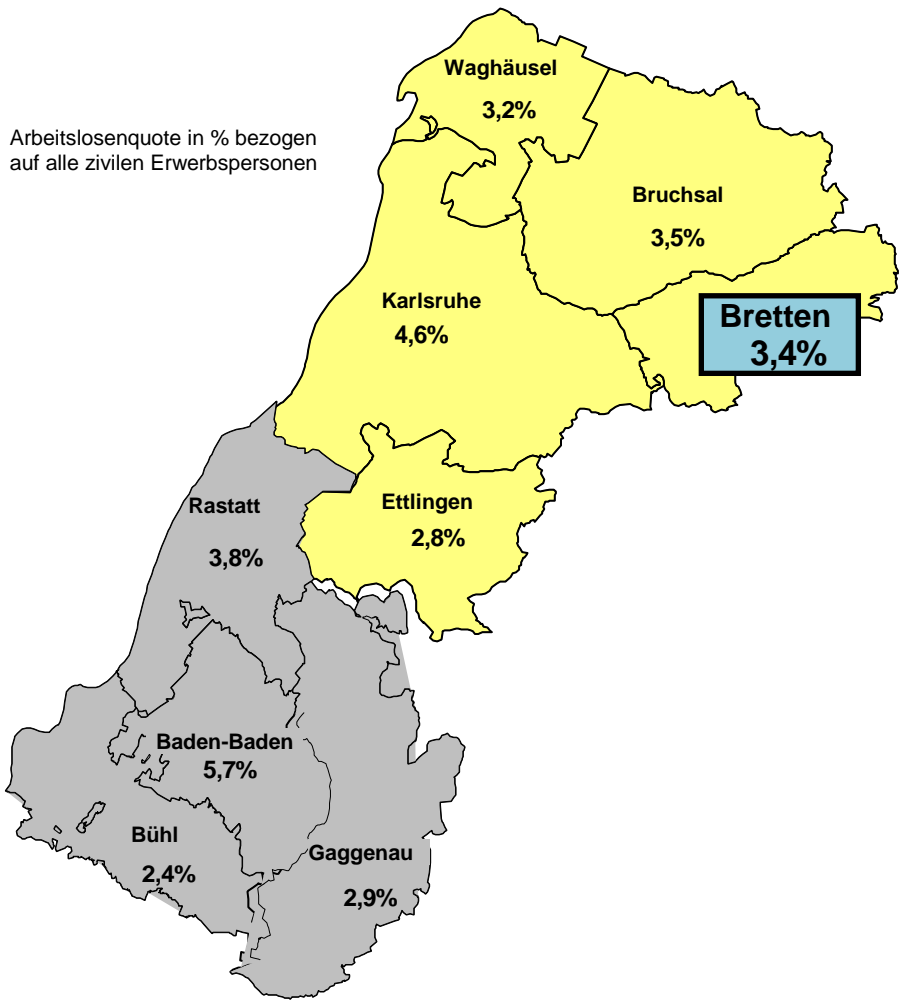




Arbeitslosenquote in % bezogen auf alle zivilen Erwerbspersonen

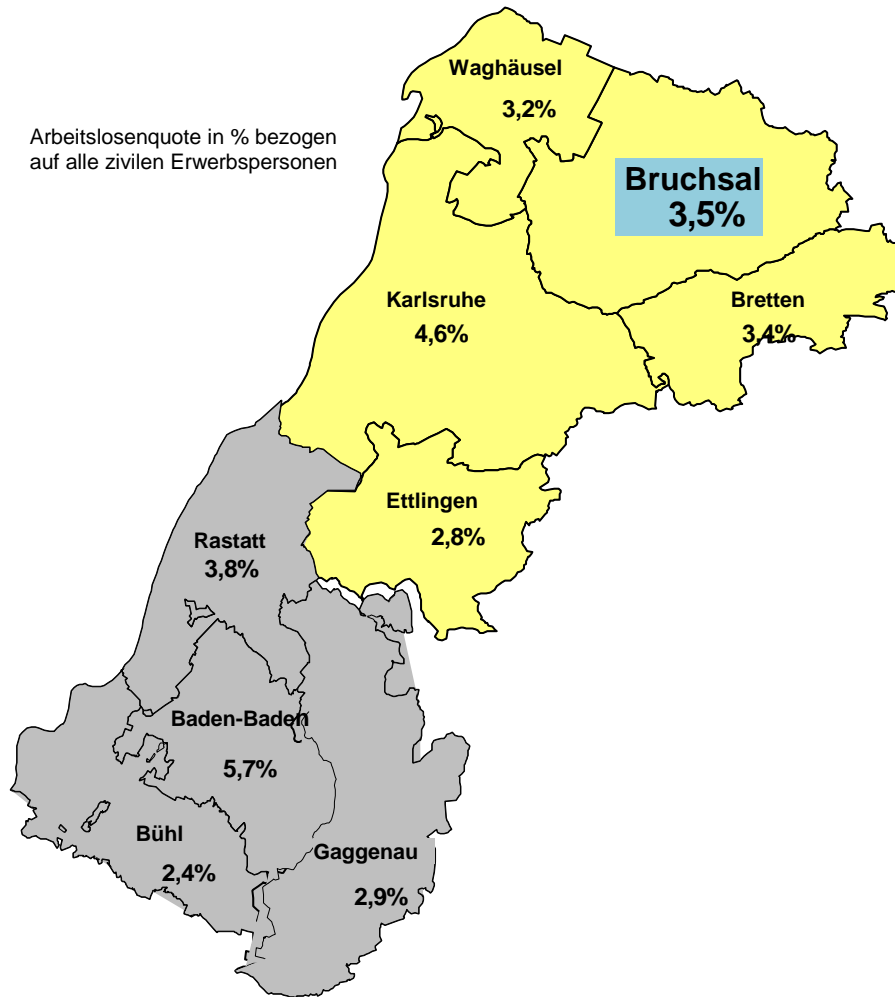


Auf einen Blick Arbeitsmarktregion Karlsruhe-Rastatt Geschäftsstelle Bretten Mai 2015

Veränderung zu April 2015	Aktuelle Eckdaten der Agentur für Arbeit Karlsruhe-Rastatt Geschäftsstelle Bretten	Veränderung zu Mai 2014
↓ - 17	Arbeitslose insgesamt 991	↓ - 97
↓ - 55	Neumeldungen in Arbeitslosigkeit (Zugänge) 236	↓ - 17
↓ - 61	Abmeldungen aus Arbeitslosigkeit 251	↓ - 31
↓ - 0,1%	Arbeitslosenquote 3,4%	↓ - 0,4%
↑ + 11	Offene Stellen 291	↑ + 48



Arbeitslosenquote in % bezogen auf alle zivilen Erwerbspersonen

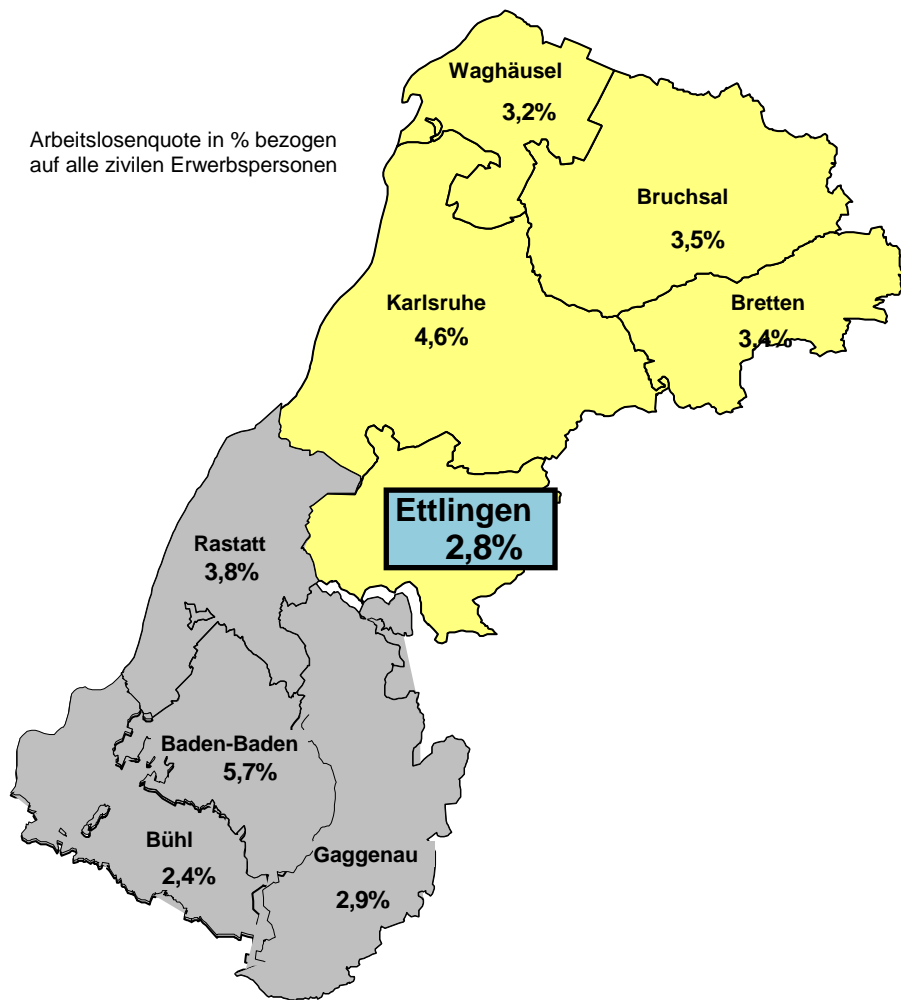


Auf einen Blick Arbeitsmarktregion Karlsruhe-Rastatt Geschäftsstelle Bruchsal Mai 2015

Veränderung zu April 2015	Aktuelle Eckdaten der Agentur für Arbeit Karlsruhe-Rastatt Geschäftsstelle Bruchsal	Veränderung zu Mai 2014
↓ - 104	Arbeitslose insgesamt 2.349	↓ - 86
↓ - 177	Neumeldungen in Arbeitslosigkeit (Zugänge) 531	↓ - 106
↓ - 131	Abmeldungen aus Arbeitslosigkeit 639	↓ - 60
↓ - 0,2%	Arbeitslosenquote 3,5%	↓ - 0,2%
↓ - 13	Offene Stellen 742	↑ + 169



Arbeitslosenquote in % bezogen auf alle zivilen Erwerbspersonen



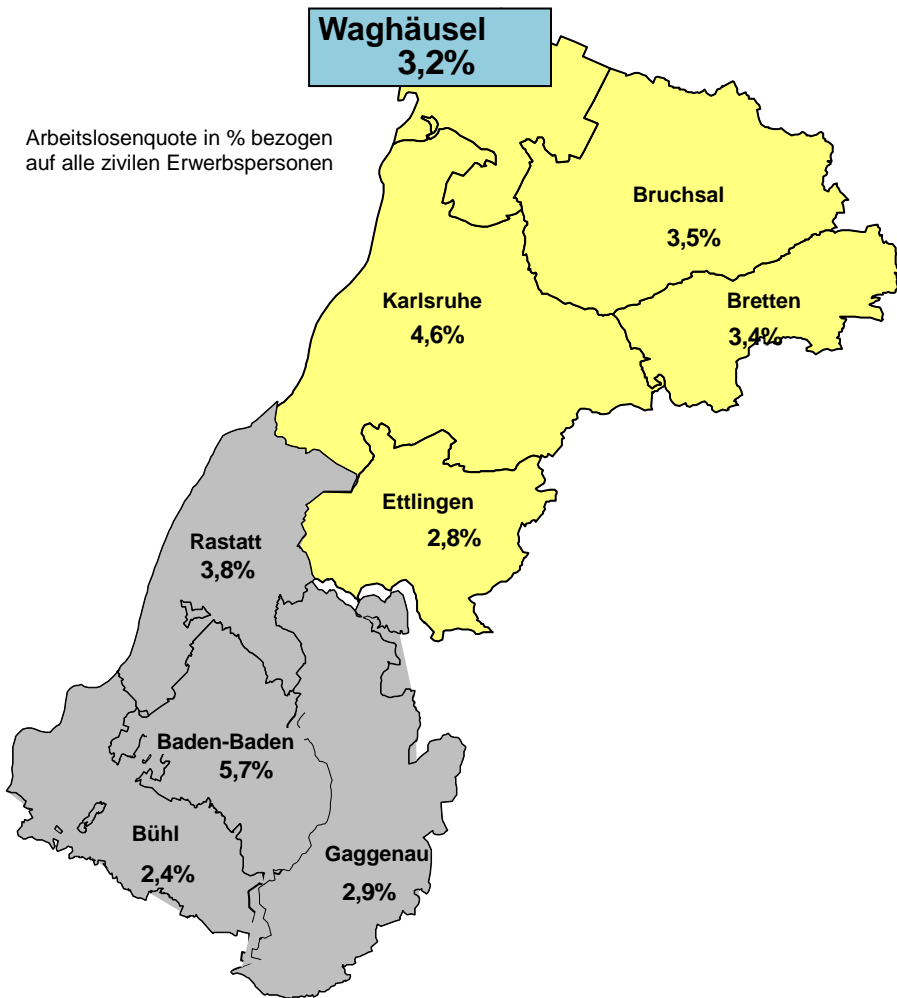
Auf einen Blick Arbeitsmarktregion Karlsruhe-Rastatt Geschäftsstelle Ettligen Mai 2015

Veränderung zu April 2015	Aktuelle Eckdaten der Agentur für Arbeit Karlsruhe-Rastatt Geschäftsstelle Ettligen	Veränderung zu Mai 2014
↓ - 10	Arbeitslose insgesamt 1.337	↓ - 95
↓ - 78	Neumeldungen in Arbeitslosigkeit (Zugänge) 320	↓ - 32
↓ - 112	Abmeldungen aus Arbeitslosigkeit 327	↓ - 93
↓ - 0,1%	Arbeitslosenquote 2,8%	↓ - 0,3%
↓ - 14	Offene Stellen 452	↑ + 49



Auf einen Blick Arbeitsmarktregion Karlsruhe-Rastatt Geschäftsstelle Waghäusel Mai 2015

Arbeitslosenquote in % bezogen
auf alle zivilen Erwerbspersonen



Veränderung zu April 2015	Aktuelle Eckdaten der Agentur für Arbeit Karlsruhe-Rastatt Geschäftsstelle Waghäusel	Veränderung zu Mai 2014
↓ - 61	Arbeitslose insgesamt 1.095	↓ - 38
↓ - 43	Neumeldungen in Arbeitslosigkeit (Zugänge) 286	↓ - 7
↓ - 55	Abmeldungen aus Arbeitslosigkeit 348	↑ + 2
↓ - 0,3%	Arbeitslosenquote 3,2%	↓ - 0,2%
↑ + 32	Offene Stellen 281	↑ + 95