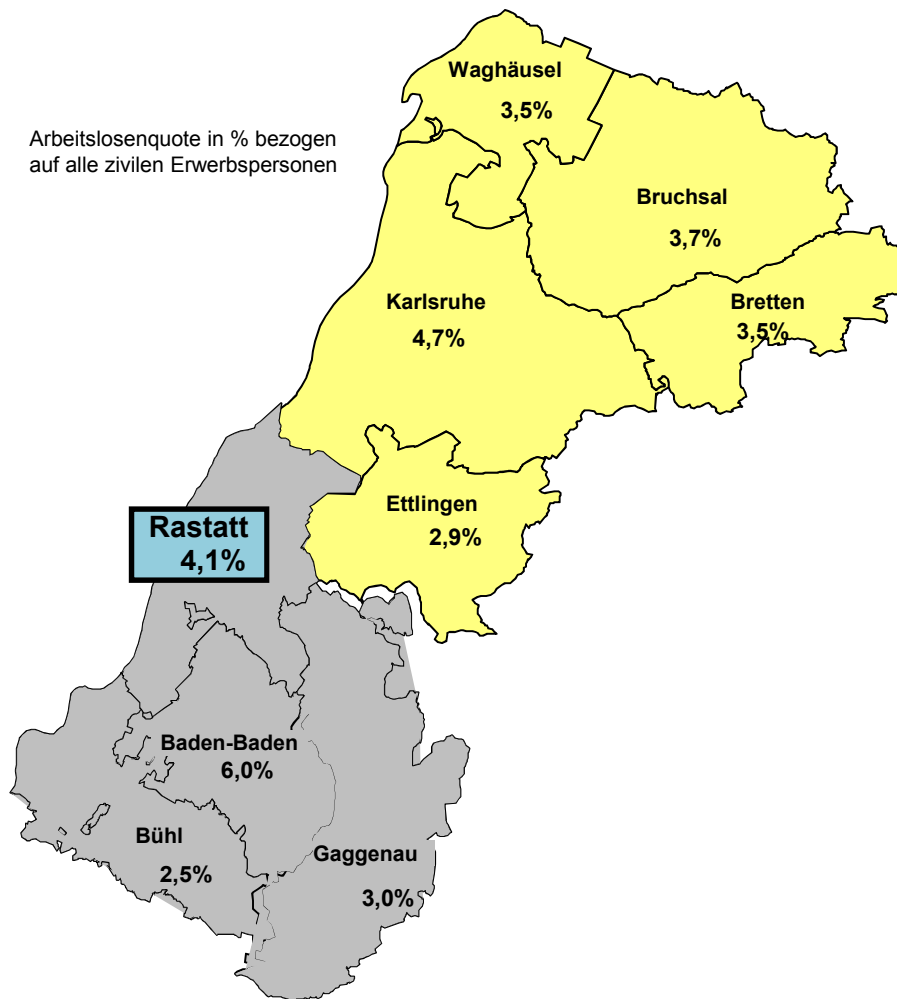












Arbeitslosenquote in % bezogen  
auf alle zivilen Erwerbspersonen



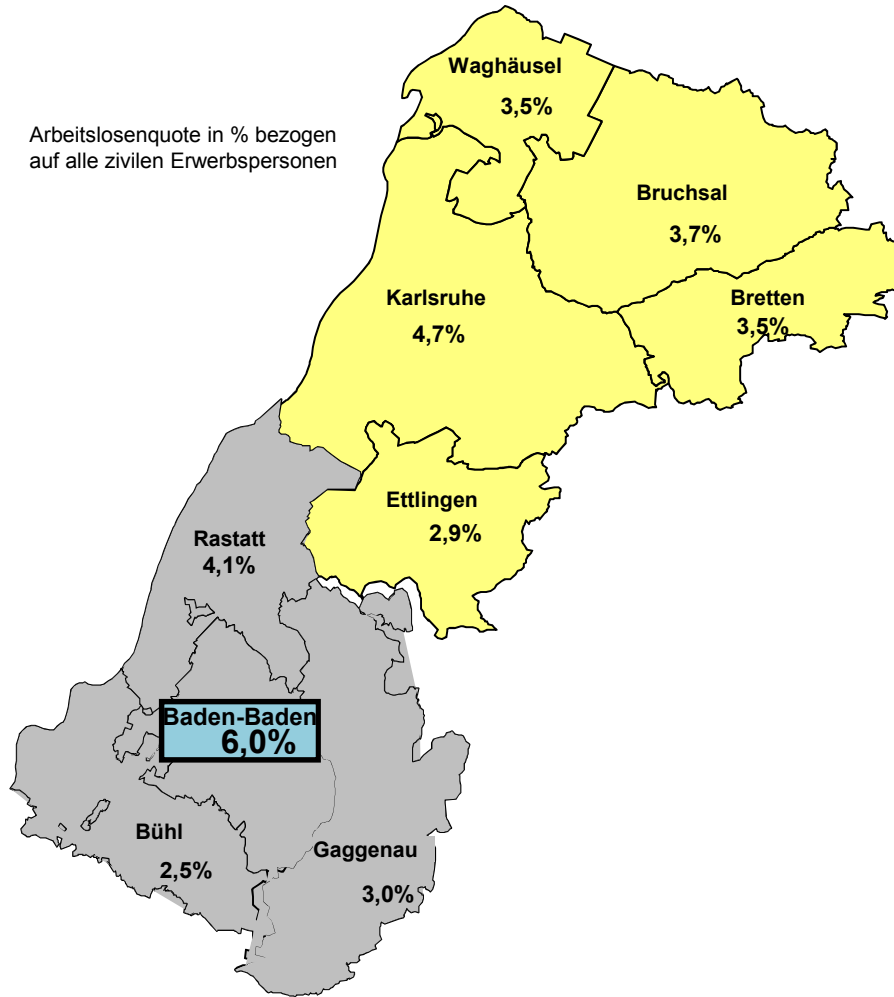
## Auf einen Blick Arbeitsmarktregion Karlsruhe-Rastatt Geschäftsstelle Rastatt

April 2015

Veränderung zu März 2015	Aktuelle Eckdaten der Agentur für Arbeit Karlsruhe-Rastatt Geschäftsstelle Rastatt	Veränderung zu April 2014
 - 65	Arbeitslose insgesamt <b>2.446</b>	 - 169
 + 55	Neumeldungen in Arbeitslosigkeit (Zugänge) <b>621</b>	 + 117
 - 12	Abmeldungen aus Arbeitslosigkeit <b>684</b>	 + 46
 - 0,1%	Arbeitslosenquote <b>4,1%</b>	 - 0,3%
 - 15	Offene Stellen <b>685</b>	 + 44



Arbeitslosenquote in % bezogen auf alle zivilen Erwerbspersonen

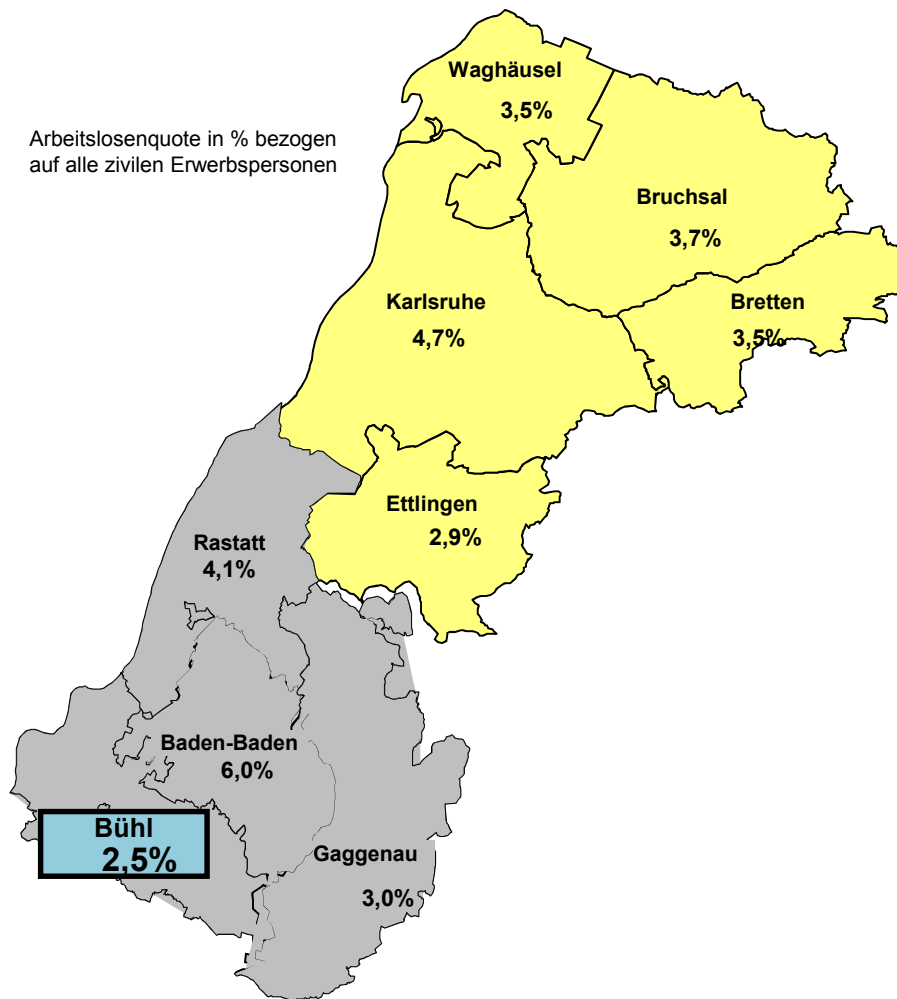


## Auf einen Blick Arbeitsmarktregion Karlsruhe-Rastatt Geschäftsstelle Baden-Baden

April 2015

Veränderung zu März 2015	Aktuelle Eckdaten der Agentur für Arbeit Karlsruhe-Rastatt Geschäftsstelle Baden-Baden	Veränderung zu April 2014
↓ - 38	Arbeitslose insgesamt <b>1.620</b>	↑ + 115
↓ - 14	Neumeldungen in Arbeitslosigkeit (Zugänge) <b>315</b>	↑ + 28
↑ + 12	Abmeldungen aus Arbeitslosigkeit <b>354</b>	↑ + 23
↓ - 0,1%	Arbeitslosenquote <b>6,0%</b>	↑ + 0,4%
↑ + 40	Offene Stellen <b>558</b>	↑ + 89

Arbeitslosenquote in % bezogen  
auf alle zivilen Erwerbspersonen



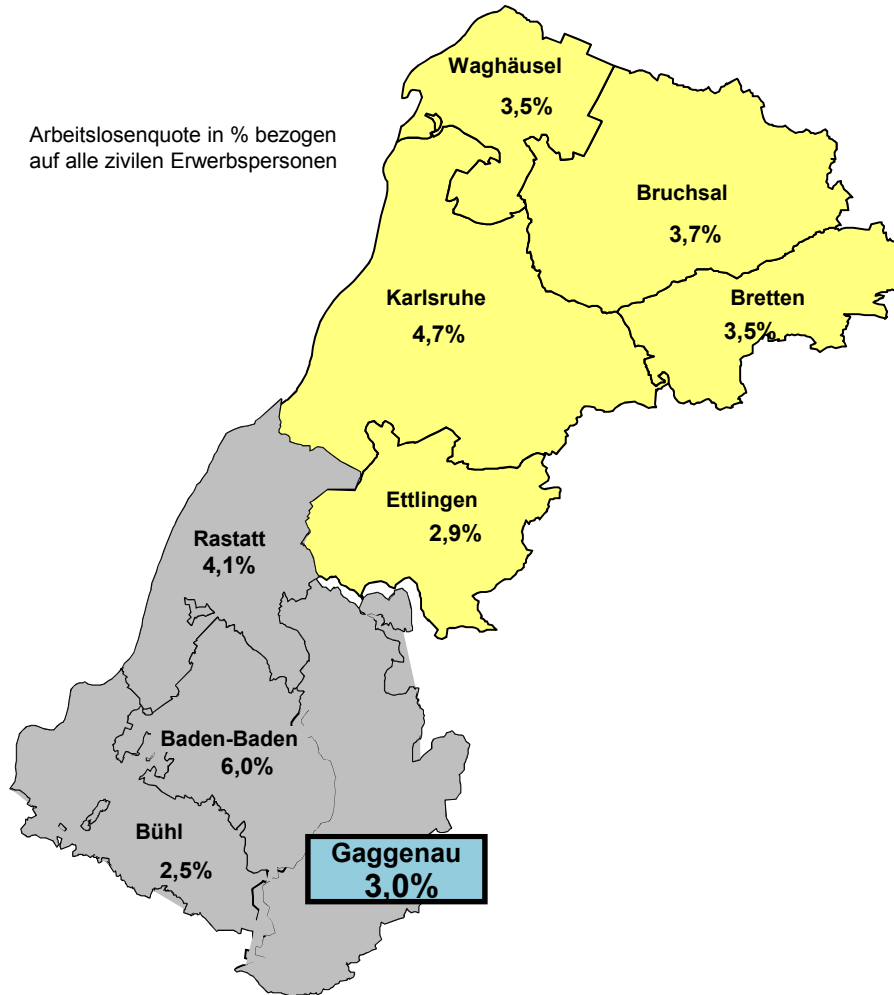
## Auf einen Blick Arbeitsmarktregion Karlsruhe-Rastatt Geschäftsstelle Bühl

April 2015

Veränderung zu März 2015	Aktuelle Eckdaten der Agentur für Arbeit Karlsruhe-Rastatt Geschäftsstelle Bühl	Veränderung zu April 2014
↓ - 73	Arbeitslose insgesamt <b>960</b>	↓ - 126
↑ + 19	Neumeldungen in Arbeitslosigkeit (Zugänge) <b>310</b>	↑ + 60
↑ + 67	Abmeldungen aus Arbeitslosigkeit <b>385</b>	↑ + 105
↓ - 0,2%	Arbeitslosenquote <b>2,5%</b>	↓ - 0,3%
↑ + 10	Offene Stellen <b>334</b>	↓ - 62



Arbeitslosenquote in % bezogen auf alle zivilen Erwerbspersonen



### Auf einen Blick Arbeitsmarktregion Karlsruhe-Rastatt Geschäftsstelle Gaggenau April 2015

Veränderung zu März 2015	Aktuelle Eckdaten der Agentur für Arbeit Karlsruhe-Rastatt Geschäftsstelle Gaggenau	Veränderung zu April 2014
↑ + 11	Arbeitslose insgesamt <b>941</b>	↑ + 10
↑ + 12	Neumeldungen in Arbeitslosigkeit (Zugänge) <b>255</b>	↑ + 41
↓ - 67	Abmeldungen aus Arbeitslosigkeit <b>248</b>	↑ + 9
→ unverändert	Arbeitslosenquote <b>3,0%</b>	→ unverändert
↓ - 1	Offene Stellen <b>171</b>	↑ + 6