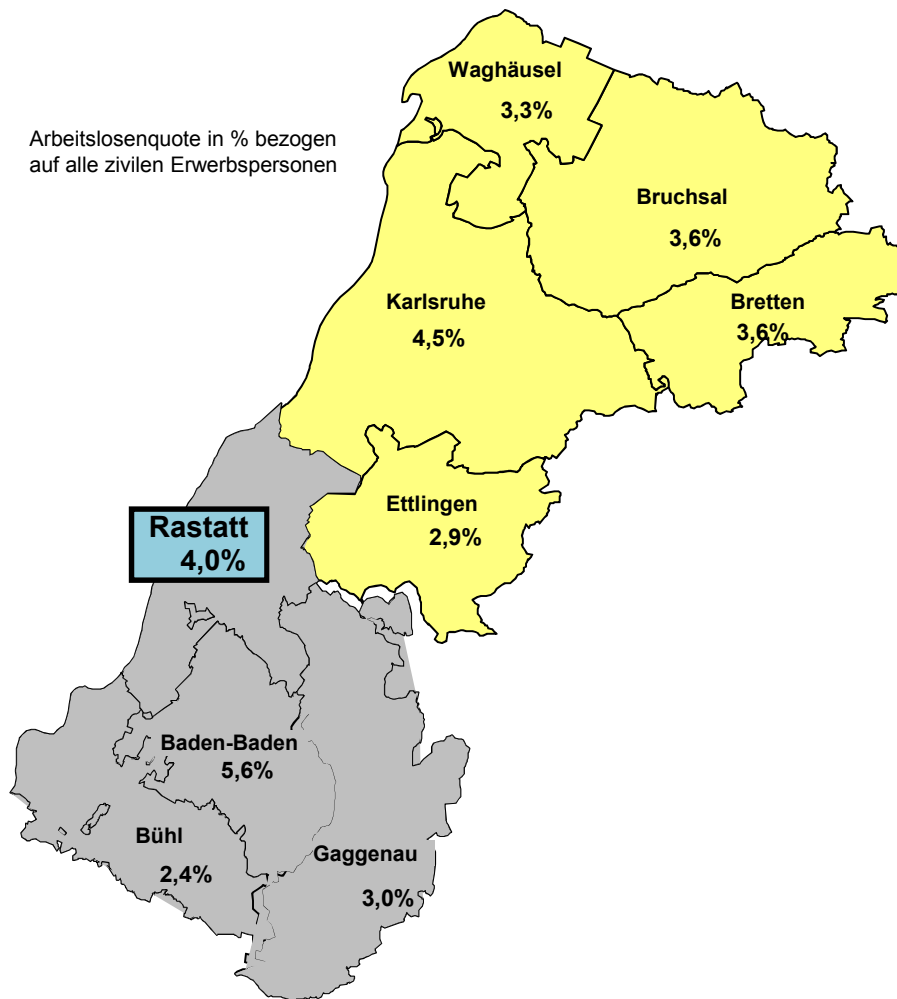












Arbeitslosenquote in % bezogen  
auf alle zivilen Erwerbspersonen

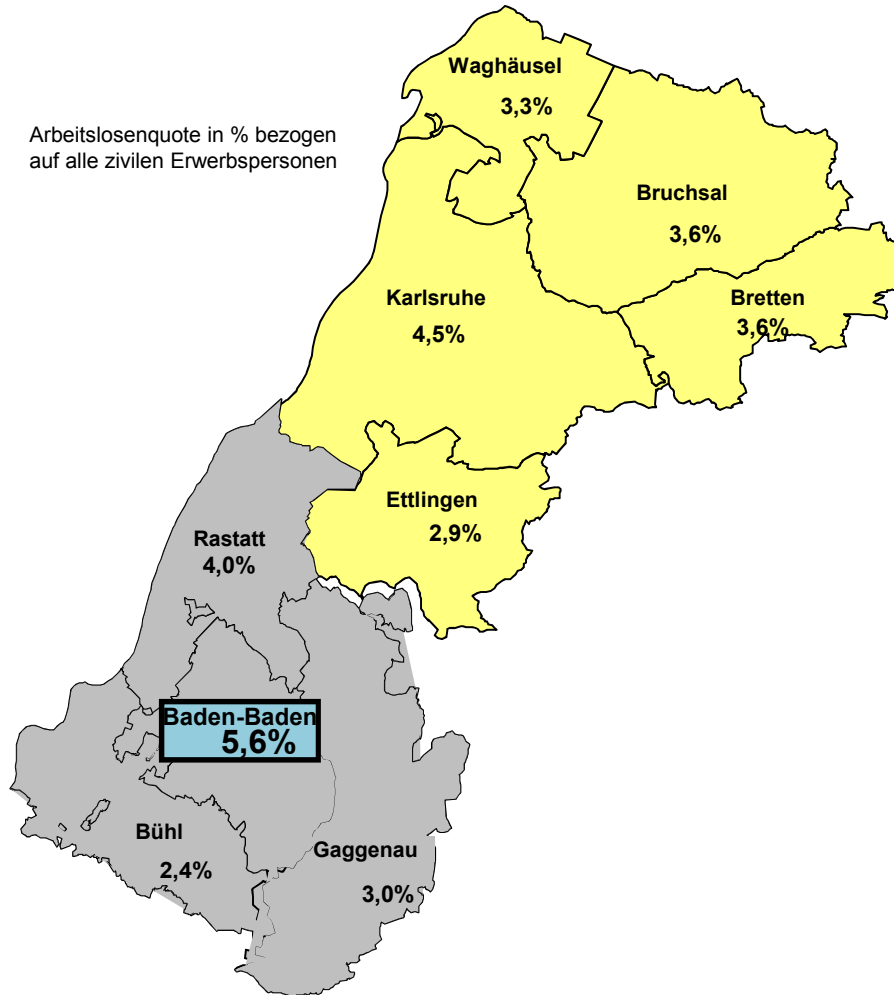


## Auf einen Blick Arbeitsmarktregion Karlsruhe-Rastatt Geschäftsstelle Rastatt Dezember 2014

Veränderung zu November 2014	Aktuelle Eckdaten der Agentur für Arbeit Karlsruhe-Rastatt Geschäftsstelle Rastatt	Veränderung zu Dezember 2013
 + 81	Arbeitslose insgesamt <b>2.380</b>	 - 188
 + 5	Neumeldungen in Arbeitslosigkeit (Zugänge) <b>586</b>	 + 34
 - 119	Abmeldungen aus Arbeitslosigkeit <b>498</b>	 unverändert
 + 0,1%	Arbeitslosenquote <b>4,0%</b>	 - 0,3%
 - 35	Offene Stellen <b>739</b>	 + 136



Arbeitslosenquote in % bezogen auf alle zivilen Erwerbspersonen

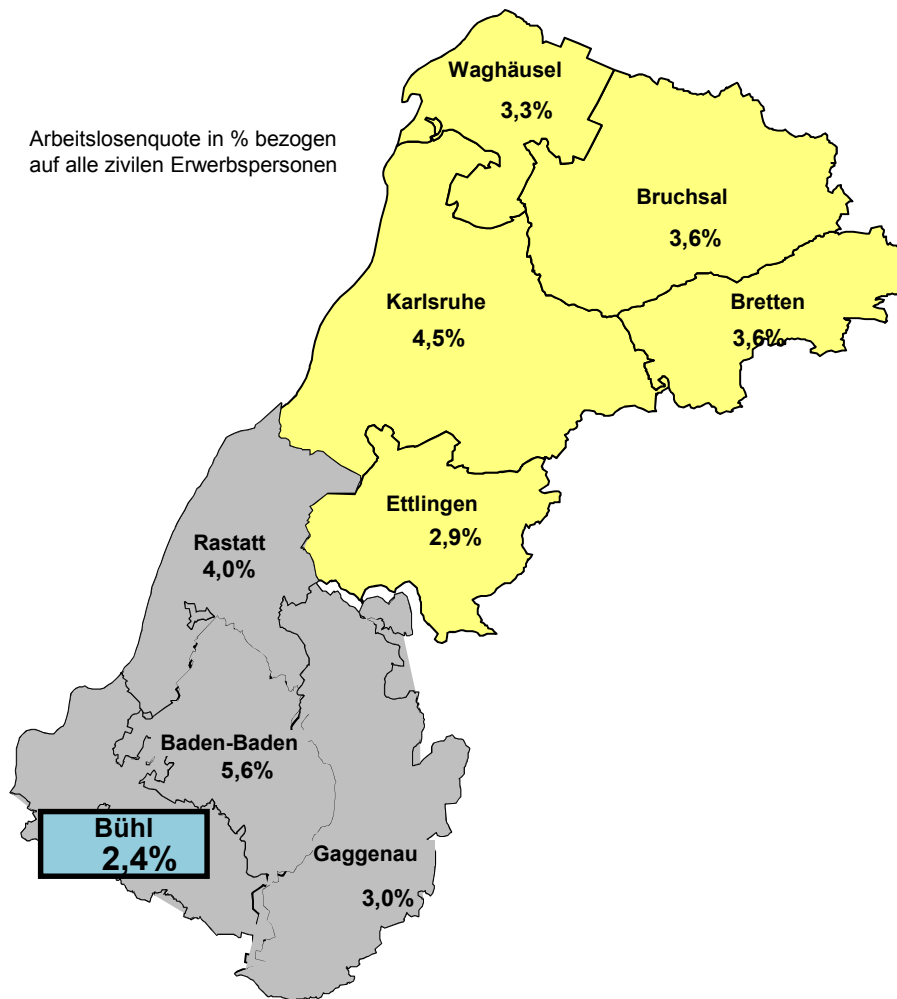


## Auf einen Blick Arbeitsmarktregion Karlsruhe-Rastatt Geschäftsstelle Baden-Baden











Dezember 2014

Veränderung zu November 2014	Aktuelle Eckdaten der Agentur für Arbeit Karlsruhe-Rastatt Geschäftsstelle Baden-Baden	Veränderung zu Dezember 2013
+ 20	Arbeitslose insgesamt 1.527	+ 21
- 24	Neumeldungen in Arbeitslosigkeit (Zugänge) 320	+ 25
- 14	Abmeldungen aus Arbeitslosigkeit 302	+ 15
unverändert	Arbeitslosenquote 5,6%	unverändert
- 19	Offene Stellen 442	- 39

Arbeitslosenquote in % bezogen auf alle zivilen Erwerbspersonen

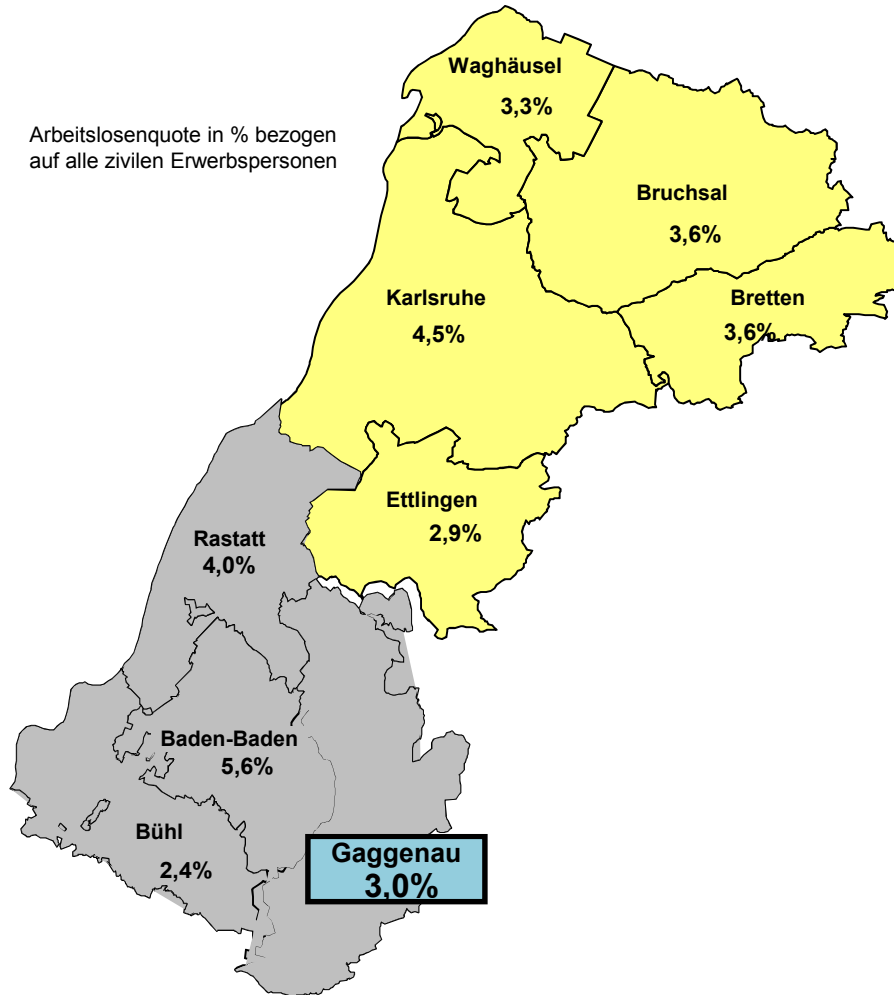


## Auf einen Blick Arbeitsmarktregion Karlsruhe-Rastatt Geschäftsstelle Bühl Dezember 2014

Veränderung zu November 2014	Aktuelle Eckdaten der Agentur für Arbeit Karlsruhe-Rastatt Geschäftsstelle Bühl	Veränderung zu Dezember 2013
 + 17	Arbeitslose insgesamt <b>935</b>	 - 141
 - 3	Neumeldungen in Arbeitslosigkeit (Zugänge) <b>269</b>	 - 8
 - 43	Abmeldungen aus Arbeitslosigkeit <b>252</b>	 <b>unverändert</b>
 <b>unverändert</b>	Arbeitslosenquote <b>2,4%</b>	 - 0,4%
 + 7	Offene Stellen <b>306</b>	 + 43



Arbeitslosenquote in % bezogen auf alle zivilen Erwerbspersonen



**Auf einen Blick**  
**Arbeitsmarktregion Karlsruhe-Rastatt**  
**Geschäftsstelle Gaggenau**  
**Dezember 2014**

Veränderung zu November 2014	Aktuelle Eckdaten der Agentur für Arbeit Karlsruhe-Rastatt Geschäftsstelle Gaggenau	Veränderung zu Dezember 2013
+ 15	Arbeitslose insgesamt <b>926</b>	+ 54
- 6	Neumeldungen in Arbeitslosigkeit (Zugänge) <b>225</b>	+ 16
- 23	Abmeldungen aus Arbeitslosigkeit <b>222</b>	+ 24
+ 0,1%	Arbeitslosenquote <b>3,0%</b>	+ 0,2%
- 4	Offene Stellen <b>171</b>	+ 11